


Гастроэнтерология в решении проблем преждевременной смертности населения Российской Федерации

GASTROHEP.RU



6–8 октября 2017

104 Международная
Осенняя Сессия
Национальной Школы
гастроэнтерологии,
гепатологии РГА



НАУЧНЫЙ РУКОВОДИТЕЛЬ ШКОЛЫ
АКАДЕМИК РАН, ПРОФЕССОР В.Т. ИВАШКИН

РФ, МОСКВА, ОТЕЛЬ РЭДИССОН СЛАВЯНСКАЯ,
ПЛОЩАДЬ ЕВРОПЫ ДОМ 2



Все лекции Осенней Сессии 2017 года будут проходить с интерактивным контролем полученных знаний, необходимых для подготовки к аттестационному и сертификационному экзамену по гастроэнтерологии

СОДЕРЖАНИЕ

Программа

Пятница (6 октября)	09	Предварительная регистрация	24
Суббота (7 октября)	13	Регистрационный взнос	24
Воскресенье (8 октября)	19	Окончательная регистрация	25
		Важная информация. Гостиницы	27
		Послевузовская подготовка	28
		Факультет	30

ЦЕЛЕВАЯ АУДИТОРИЯ ШКОЛЫ

Сотрудники лечебных учреждений:
врачи лечебных специальностей,
зав. отделениями

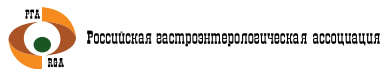
терапевты
гастроэнтерологи
эндоскописты
педиатры
хирурги
инфекционисты
рентгенологи
специалисты по УЗИ-диагностике
врачи-лаборанты и др.

Профессорско-преподавательский
состав медицинских ВУЗов и училищ

профессора
доценты
ассистенты
преподаватели
студенты, ординаторы
аспиранты, курсанты

НЕЗАВИСИМО ОТ ВРАЧЕБНОЙ СПЕЦИАЛИЗАЦИИ, ВЫ ПОЛУЧИТЕ ЗНАНИЯ В ОБЛАСТИ ГАСТРОЭНТЕРОЛОГИИ, НЕОБХОДИМЫЕ ИМЕННО ВАМ!

НАУЧНЫЙ РУКОВОДИТЕЛЬ И ОРГАНИЗАЦИОННЫЙ КОМИТЕТ НАЦИОНАЛЬНОЙ ШКОЛЫ ГАСТРОЭНТЕРОЛОГИИ, ГЕПАТОЛОГИИ РГА ОСТАВЛЯЮТ ЗА СОБОЙ ПРАВО ВНОСИТЬ ИЗМЕНЕНИЯ И ДОПОЛНЕНИЯ В ПРОГРАММУ ШКОЛЫ



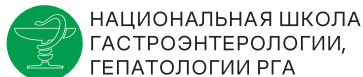
РОССИЙСКАЯ ГАСТРОЭНТЕРОЛОГИЧЕСКАЯ
АССОЦИАЦИЯ (РГА)

Президент РГА

Академик РАН, д.м.н., профессор
Владимир Трофимович Ивашкин

Главный ученый секретарь РГА

Профессор, д.м.н. Александр Сергеевич Трухманов



НАЦИОНАЛЬНАЯ ШКОЛА ГАСТРОЭНТЕРОЛОГИИ,
ГЕПАТОЛОГИИ РГА

Директор и научный руководитель Школы

Академик РАН, д.м.н., профессор
Владимир Трофимович Ивашкин

Исполнительный директор

Профессор, д.м.н. Елена Константиновна Баранская

Оргкомитет Школы

Галина Валентиновна Егорова, Мария Витальевна Пейве,
Натия Леонтьевна Джая, Анна Геннадьевна Комова,
Валерия Олеговна Кайбышева, Сергей Михайлович Курбацкий,
Илья Сергеевич Курбацкий



ОБЩЕРОССИЙСКАЯ ОБЩЕСТВЕННАЯ
ОРГАНИЗАЦИЯ «РОССИЙСКОЕ ОБЩЕСТВО
ПО ИЗУЧЕНИЮ ПЕЧЕНИ»

Президент РОПИП

Академик РАН, д.м.н., профессор
Владимир Трофимович Ивашкин

Вице-президент РОПИП

Профессор, д.м.н. Марина Викторовна Маевская

Вице-президент РОПИП

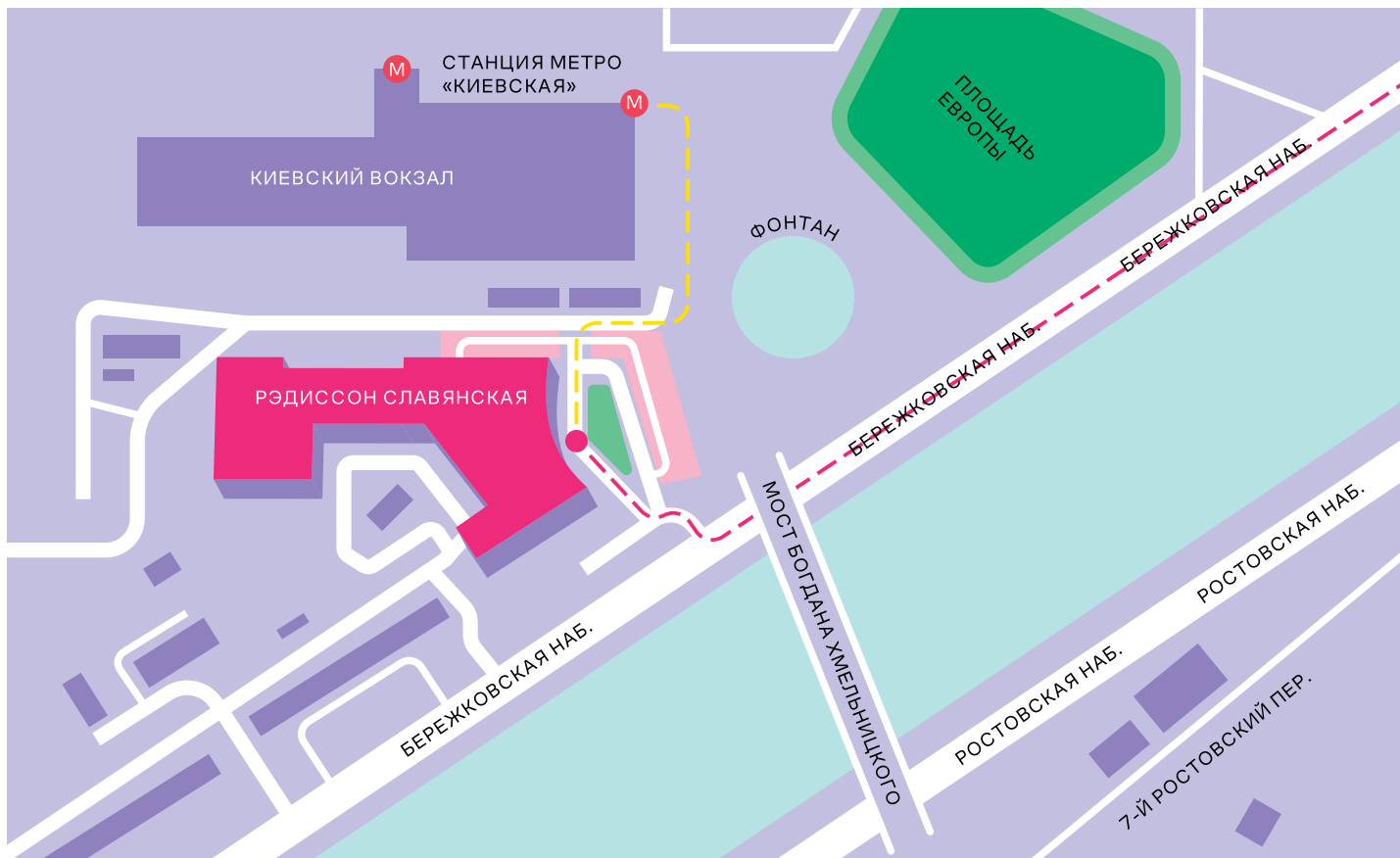
Профессор, д.м.н. Чавдар Савов Павлов



РАБОЧАЯ ГРУППА ПО ИЗУЧЕНИЮ
МИКРОБИОМА РГА

ООО «Гастро»

ООО «Солнечный ветер»



Гостиница Рэдиссон Славянская имеет удобное расположение в живописном центре города, рядом с железнодорожным вокзалом (Киевский вокзал), речной пристанью и станцией метро «Киевская»

104 Международная Осенняя Сессия Национальной Школы гастроэнтерологии, гепатологии РГА будет проходить в Конференц-зале гостиницы Рэдиссон Славянская

Адрес гостиницы
РФ, г. Москва, пл. Европы, д. 2

Сайт в Интернете
radisson.ru

Как добраться до гостиницы
ст. метро «Киевская» (кольцевая линия), выход в сторону площади Европы. Гостиница располагается в 2-х минутах ходьбы от станции метро, центральный вход со стороны фонтана «Похищение Европы»

Генеральные спонсоры



Генеральные партнёры



Спонсоры



Поддержка веб-сайтами

gastrohep.ru | gastro.ru

Информационная поддержка



08.00	Регистрация	
08.30	Кофе, чай	
08.55	Открытие Сессии. Приветствие слушателей	В.Т. Ивашкин

09.00 — УЧЕБНЫЙ МОДУЛЬ 1 АЛКОГОЛЬ И ПРОДОЛЖИТЕЛЬНОСТЬ ЖИЗНИ

ПРЕДСЕДАТЕЛЬ: В.Т. ИВАШКИН
МОДЕРАТОРЫ: М.В. МАЕВСКАЯ, А.В. ОХЛОБЫСТИН

После прослушивания лекций Вы сможете

- | оценивать прогноз больных с алкогольным заболеванием печени и поджелудочной железы
- | узнать параметры, необходимые для мониторинга течения заболеваний печени и поджелудочной железы токсической этиологии
- | применять современные методы диагностики и лечения пациентов с алкогольным поражением печени и поджелудочной железы

09.00	Алкогольная болезнь печени На клинический разбор представляется пациент 52 лет с алкогольным циррозом печени. Параметры оценки прогноза течения заболевания и продолжительности жизни больного	В.Т. Ивашкин М.В. Маевская М.С. Жаркова
09.30	Обсуждение клинического наблюдения	
09.40	Алкогольный панкреатит На клинический разбор представляется пациент 45 лет с алкогольным панкреатитом. Параметры оценки прогноза течения заболевания и продолжительности жизни больного. Клинические рекомендации РГА по лечению больных с алкогольным поражением поджелудочной железы	В.Т. Ивашкин А.В. Охлобыстин Е.Ю. Юрьева
10.10	Обсуждение клинического наблюдения	
10.20	Заключение Практические выводы, рекомендации	В.Т. Ивашкин
10.25	Академический мастер-класс Желчнокаменная болезнь: что изменилось за последние десятилетия	В.Т. Ивашкин
10.55	Лекция мастер-класса Предраковые состояния слизистой оболочки желудка: Российский консенсус по интраэпителиальной неоплазии—2017	А.В. Кононов (г. Омск)

11.25 — УЧЕБНЫЙ МОДУЛЬ 2

ИНФЕКЦИЯ *H. PYLORI* — ОСНОВНАЯ ПРИЧИНА РАКА ЖЕЛУДКА

ПРЕДСЕДАТЕЛЬ: В.Т. ИВАШКИН

МОДЕРАТОРЫ: И.В. МАЕВ, А.С. ТРУХМАНОВ

Этот учебный модуль поможет Вам

| своевременно диагностировать и эффективно лечить больных с инфекцией *H. pylori*, осуществляя тем самым канцерпревенцию желудка

11.25	Эрадикация <i>H.pylori</i> — эффективная мера канцерпревенции желудка Перспективы эрадикационной терапии. Место муцин-индуцирующих препаратов и пробиотиков в лечении инфекции <i>H. pylori</i>	В.Т. Ивашкин А.С. Трухманов
11.45	Существует ли проблема резистентности к <i>H. pylori</i> в России?	И.В. Маев
12.05	Микробиота желудка и <i>H. pylori</i> . Существует ли связь с раком желудка?	Т. Л. Лапина
12.25	Гастроэнтеролог-канцерпревентер Каковы последствия непроведенной диагностики и не состоявшейся эрадикации бактерий <i>H. pylori</i> ? Инфекция <i>H. pylori</i> и рак желудка	В.И. Симаненков (г. Санкт-Петербург)
12.45	Если нужен онколог Современные возможности диагностики и лечения рака желудка	Е.В. Ледин
13.05	Дискуссия. Ответы на вопросы	
13.15	Заключение Практические выводы, рекомендации	В.Т. Ивашкин
13.20–14.00	Обед / Лекции во время обеда в малых залах	

ИЗ АНКЕТ СЛУШАТЕЛЕЙ. ОТЗЫВЫ О ШКОЛЕ

ОЧЕНЬ НУЖНАЯ ШКОЛА ГАСТРОЭНТЕРОЛОГИИ
ДЛЯ ПРАКТИЧЕСКОГО ВРАЧА-ГАСТРОЭНТЕРОЛОГА.
СПАСИБО!

Весна, 2017 год

14.00 — УЧЕБНЫЙ МОДУЛЬ 3
ЭЗОФАГИТЫ

ПРЕДСЕДАТЕЛЬ: В.Т. ИВАШКИН

МОДЕРАТОРЫ: И.В. МАЕВ, А.С. ТРУХМАНОВ

После прослушивания лекций Вы узнаете

- | какие клинические формы эзофагита существуют
- | каковы причины развития эзофагита
- | как диагностировать и лечить больных на разных стадиях течения воспаления пищевода

14.00	Изжога—наиболее частый симптом эзофагита. Молекулярные механизмы изжоги	Т.Л. Лапина
14.20	Микроскопический катаральный эзофагит— основа гиперчувствительного пищевода и НЭРБ. Патогенез, морфологическая картина, течение, терапия	И.Б. Хлынов (г. Екатеринбург)
14.40	Эрозивно-язвенный эзофагит Эпидемиология. Современный взгляд на нарастающую комедикацию	И.В. Маев
15.00	Алгоритм ведения больного с пищеводом Барретта	С.С. Пирогов
15.20	Как нам предстоит работать с комплайнсом современного пациента?	А.С. Трухманов
15.40	Дискуссия. Ответы на вопросы	
15.50	Заключение Практические выводы, рекомендации	В.Т. Ивашкин

15.55 — УЧЕБНЫЙ МОДУЛЬ 4

СРК: МНОГОКОМПОНЕНТНЫЙ ПАТОГЕНЕЗ И МНОГОЦЕЛЕВАЯ ТЕРАПИЯ ФУНКЦИОНАЛЬНЫХ РАССТРОЙСТВ ЖЕЛУДКА И КИШКИ

ПРЕДСЕДАТЕЛЬ: В.Т. ИВАШКИН

МОДЕРАТОР: А.А. ШЕПТУЛИН

В результате обучения Вы узнаете

- | новые критерии диагностики СРК и функциональной диспепсии
- | основные направления изучения проблем функциональной патологии желудка и кишки

15.55	Современный алгоритм диагностики и лечения СРК. На пути к биологическим маркерам. Терапия, направленная на координацию оси «ЦНС-ЖКТ»	Ю. А. Кучерявый
16.15	Спорные и нерешенные вопросы функциональной диспепсии	А. А. Шептулин
16.35	Дискуссия. Ответы на вопросы	
16.45	Заключение Практические выводы, рекомендации	В.Т. Ивашкин

16.50 — УЧЕБНЫЙ МОДУЛЬ 5 НОВАЯ ПРИЧИНА ОСТРОЙ ДИАРЕИ У ДЕТЕЙ

ПРЕДСЕДАТЕЛЬ: В.Т. ИВАШКИН

МОДЕРАТОРЫ: Ю.Г. МУХИНА, О.В. КАРПОВА, Д.В. ПЕЧКУРОВ

После прослушивания лекций Вы сможете узнать

- | эпидемиологические характеристики ротавирусной инфекции и меры её профилактики
- | особенности организации ротавирусного генома и патогенные свойства вирусов этого рода
- | отличительные черты клиники, течения, диагностики, лечения, прогноза ротавирусного энтерита
- | показания и эффективность вакцинации при ротавирусной инфекции

16.50	Общая характеристика рода Rotavirus (Семейство Rotoviridae). Токсономия, структура вириона, антигенные детерминанты вируса. Жизненный цикл, репродукция, патогенные свойства. Разработка современных рекомбинантных вакцин против ротавирусной инфекции	О.В. Карпова Н.А. Никитин
17.10	Эпидемиология ротавирусной инфекции в России и в мире. Ротавирусная кишечная инфекция у детей. Как лечить? Кого, когда и чем прививать?	Д.В. Печкуров (г. Самара)
17.30	Дискуссия. Ответы на вопросы	
17.40	Заключение Практические выводы, рекомендации	В.Т.Ивашкин

ИЗ АНКЕТ СЛУШАТЕЛЕЙ. ОТЗЫВЫ О ШКОЛЕ

ПРЕКРАСНОЕ ИЗЛОЖЕНИЕ МАТЕРИАЛА,
ВОЗМОЖНОСТЬ ИСПОЛЬЗОВАНИЯ ПОЛУЧЕННЫХ
ТЕОРЕТИЧЕСКИХ ЗНАНИЙ НА ПРАКТИКЕ

Весна, 2017 год

08.00 — ВНЕПРОГРАММНЫЙ СИМПОЗИУМ

ПРЕДСЕДАТЕЛЬ: В.Т. ИВАШКИН

МОДЕРАТОРЫ: Л.К. ПАЛЬГОВА, Е.Н. ШИРОКОВА

После прослушивания лекций Вы сможете узнать

- | новые данные о патогенезе ожирения и метаболического синдрома
- | оценки прогноза метаболического синдрома на клинических примерах
- | как лечить больных с неалкогольной жировой болезнью печени

08.00	Академический мастер-класс НАЖБП и метаболический синдром. Что первично?	В.Т. Ивашкин
08.30	НАСГ и атеросклероз	Л.К. Пальгова (г. Санкт-Петербург)
08.50	Терапия НАЖБП: ступенчатый подход	Е.Н. Широкова
09.10	Дискуссия. Ответы на вопросы	
09.20	Заключение руководителя Практические выводы, рекомендации	В.Т. Ивашкин

09.25 — УЧЕБНЫЙ МОДУЛЬ 6

МНОГООБРАЗИЕ ПАТОЛОГИИ ПИЩЕВОДА И ЖЕЛУДКА В КЛИНИЧЕСКОЙ ПРАКТИКЕ

ПРЕДСЕДАТЕЛЬ: В.Т. ИВАШКИН

МОДЕРАТОРЫ: А.С. ТРУХМАНОВ, О.Д. ЛОПИНА

После обучения Вы будете

- | знать об отдалённых результатах операции фундопликации, выполненной по поводу ГЭРБ
- | обращать внимание на особенности патологии пищевода у пожилых и очень пожилых пациентов
- | уметь диагностировать и лечить анемию у пациентов с различной патологией желудка
- | владеть перспективами научных разработок в области кислотоподавления

09.25	Лекция лауреата На клинический разбор представляется пациент 53 лет с дисфагией и нарушением двигательной функции пищевода, развившимися в течение 5 лет после перенесённой фундопликации	А.С. Трухманов
09.45	ГЭРБ в гериатрии	Ю.О. Шульпекова
10.05	Желудок и анемия. Клинические наблюдения	Т.Л. Лапина
10.25	Лекция эксперта Какие препараты нам нужны? Современные антисекреторные препараты. Мощность, скорость, длительность, обратимость кислотоподавления... Разумные пределы	О.Д. Лопина
10.45	Дискуссия. Ответы на вопросы	
10.55	Заключение руководителя Практические выводы, рекомендации	В.Т. Ивашкин
11.00	Лекция мастер-класса Комплексная терапия ГЭРБ: место и роль антацидов	А.С. Трухманов
11.20	Кофе-брейк	

11.40 — УЧЕБНЫЙ МОДУЛЬ 7

РАК ТОЛСТОЙ КИШКИ — ЧАСТАЯ ПРИЧИНА СМЕРТНОСТИ

ПРЕДСЕДАТЕЛИ: В.Т. ИВАШКИН, М.П. КОРОЛЕВ, П.В. ЦАРЬКОВ

МОДЕРАТОРЫ: С.В. КАШИН, А.А. СМИРНОВ

В результате обучения Вы узнаете

- | что такое интервальные раки
- | современные возможности выявления и лечения раннего колоректального рака
- | значение подготовки к нижней эндоскопии для эффективного выполнения колоноскопии, выявления предопухоловой патологии и раннего рака толстой кишки

11.40	Интервальные раки толстой кишки	С.В. Кашин (г. Ярославль)
12.00	Ранний рак толстой кишки: опыт эндоскопической резекции и диссекции слизистой. Отдалённые результаты	М.П. Королев А.А. Смирнов (г. Санкт-Петербург)
12.20	Дискуссия. Ответы на вопросы	
12.30	Заключение руководителя Практические выводы, рекомендации	В.Т. Ивашкин
12.35	Академическая лекция мастер-класса Релиз-активные препараты — новые горизонты в гастроэнтерологии	В.Т. Ивашкин
13.05	Дискуссия. Ответы на вопросы	
13.15–13.55	Обед / Лекции во время обеда в малых залах	

13.55 — УЧЕБНЫЙ МОДУЛЬ 8

БОЛЕЗНЬ КРОНА

ПРЕДСЕДАТЕЛИ: В.Т. ИВАШКИН, П.В. ЦАРЬКОВ

МОДЕРАТОРЫ: О.С. ШИФРИН, О.Б. ЩУКИНА

В результате обучения Вы будете знать

- | особенности диагностики, течения и терапии осложненных форм болезни Крона с сопутствующей анемией и стенозированием

13.55	На клинический разбор представляется пациент, 42 лет с фибростенозирующей формой болезни Крона	О.С. Шифрин А.С. Тертычный
14.25	Диагностика и лечение анемии у пациента с болезнью Крона	О.Б. Щукина (г. Санкт-Петербург)
14.45	Дискуссия. Ответы на вопросы	
14.55	Заключение руководителя Практические выводы, рекомендации	В.Т. Ивашкин

15.00 — УЧЕБНЫЙ МОДУЛЬ 9 ЯЗВЕННЫЙ КОЛИТ

ПРЕДСЕДАТЕЛИ: В.Т. ИВАШКИН, П.В. ЦАРЬКОВ, О.П. АЛЕКСЕЕВА

МОДЕРАТОРЫ: О.С. ШИФРИН, А.С. ТЕРТЫЧНЫЙ

Данный учебный модуль обогатит Ваш опыт

- | в диагностике и лечении язвенного колита
- | в достижении длительной ремиссии больных язвенным колитом
- | в познании этиопатогенеза ВЗК; роли бактерий, вирусов и грибов в развитии этих заболеваний

15.00	На клинический разбор представляется пациент 21 года. Сложный путь к диагнозу язвенного колита	В.Т. Ивашкин О.Ю. Киселева П.В. Царьков А.С. Тертычный
15.30	Дискуссия. Ответы на вопросы	
15.40	Индукция и поддержание длительной ремиссии у больных язвенным колитом средней тяжести. Клиническое наблюдение	О.П. Алексеева (г. Нижний Новгород)
16.10	Клиническое наблюдение пациента 37 лет с язвенным колитом и СИБР. Роль бактерий, вирусов, грибов при ВЗК	Е.А. Полуэктова О.С. Ляшенко
16.30	Дискуссия. Ответы на вопросы	
16.40	Заключение руководителя Практические выводы, рекомендации	В.Т. Ивашкин

16.45 — УЧЕБНЫЙ МОДУЛЬ 10

НОВЫЕ НАПРАВЛЕНИЯ ИССЛЕДОВАНИЙ И НОВЫЕ КОНЦЕПЦИИ СРК

ПРЕДСЕДАТЕЛЬ: В.Т. ИВАШКИН

МОДЕРАТОРЫ: А.А. ШЕПТУЛИН, Е.К. БАРАНСКАЯ

Данный модуль позволит Вам

- | с позиций Российских и Римских IV рекомендаций обсудить критерии диагностики и критерии исключения СРК
- | ознакомиться с клиническими рекомендациями и стандартами лечения больных с данной патологией

16.45	Боль в животе у больного с СРК. В чем отличия функциональной и висцеральной боли в животе	Ю.О. Шульпекова
17.05	СРК: симптомы и диагноз	Е.К. Баранская
17.25	Диарейная форма СРК и нарушения микробиома. Возможности коррекции расстройств	Е.А. Полуэктова
17.45	Римские критерии IV. СРК с преимущественными запорами. Что следует взять на вооружение?	А.А. Шептулин
18.05	Дискуссия. Ответы на вопросы	
18.15	Заключение руководителя Практические выводы, рекомендации	В.Т. Ивашкин

09.00 — УЧЕБНЫЙ МОДУЛЬ 11 УРОКИ ГЕПАТОЛОГИИ В ШКОЛЕ

ПРЕДСЕДАТЕЛЬ: В.Т. ИВАШКИН

МОДЕРАТОРЫ: М.В. МАЕВСКАЯ, Е.Н. ШИРОКОВА, Е.А. КИЦЕНКО

Прослушав Уроки гепатологии, Вы

- | сможете адекватно оценивать астенический синдром в гепатологии и жалобы гепатологических больных на слабость, отдавая им должное внимание
- | узнаете новое о патогенезе НАЖБП; способах коррекции портальной гипертензии и прогнозе при аутоиммунном гепатите
- | узнаете варианты развития и течения холестаза у беременных

09.00	Пропедевтика гепатологии Слабость при заболеваниях печени. Клиническое наблюдение: пациент 48 лет с выраженным астеническим синдромом	М.В. Маевская
09.20	Новое о патогенезе НАЖБП НАЖБП, микробиом и метаболический синдром: кто главный?	Е.Н. Широкова
09.40	Синдром Бадда Киари Диагностическая и лечебная тактика при внепеченочной портальной гипертензии, развившейся вследствие тромбоза воротной вены	Е.А. Киценко
10.00	Стратификация прогноза при аутоиммунном гепатите	Е.Н. Широкова
10.20	Холестаз и беременность	М.В. Маевская
10.40	Дискуссия. Ответы на вопросы	
10.50	Заключение руководителя Практические выводы, рекомендации	В.Т. Ивашкин

10.55 — УЧЕБНЫЙ МОДУЛЬ 12 ГАСТРОИНТЕСТИНАЛЬНОЕ ПОПУРРИ

ПРЕДСЕДАТЕЛЬ: В.Т. ИВАШКИН

МОДЕРАТОРЫ: А.А. ШЕПТУЛИН, Е.К. БАРАНСКАЯ

Данный модуль познакомит Вас с самыми разнообразными проблемами гастроэнтерологии

- | дифференциальным диагнозом при боли в животе с локализацией в эпигастрии и правом верхнем квадранте
- | новой отдельной самостоятельной формой функциональной патологии кишки, которая чрезвычайно часто встречается в практике—вздутием живота
- | актуальными проблемами питания, в частности с интолерантностью к углеводам

10.55	Билиарная боль—висцеральная боль Дифференциальный диагноз при подозрении на боль в животе, обусловленную патологией желчевыводящих путей	Е.К. Баранская Ю.О. Шульпекова
-------	---	-----------------------------------

11.15	Рим IV. Новая самостоятельная клиническая форма функциональной патологии кишки Функциональное вздутие и увеличение размеров живота. Роль микробиома. Способы коррекции	Ю.В. Евсютина
11.35	Питание как возможный триггерный механизм появления симптомов раздраженной кишки Непереносимость отдельных компонентов продуктов питания. Интолерантность к углеводам	В.О. Кайбышева
11.55	Дискуссия. Ответы на вопросы	
12.05	Заключение руководителя Практические выводы, рекомендации	В.Т. Ивашкин
12.10	Кофе, чай	

12.30 — УЧЕБНЫЙ МОДУЛЬ 13

ПАТОЛОГ, ГАСТРОЭНТЕРОЛОГ И ЭНДОСКОПИСТ: ПЛЕЧОМ К ПЛЕЧУ В ДИАГНОСТИКЕ И ЛЕЧЕНИИ ЗАБОЛЕВАНИЙ ЖКТ

ПРЕДСЕДАТЕЛИ: В.Т. ИВАШКИН, М.П. КОРОЛЕВ

МОДЕРАТОРЫ: С.В. КАШИН, А.В. ОХЛОБЫСТИН

Данный учебный модуль экстра-класса познакомит Вас

- | с диагностическими возможностями самых прогрессивных эндоскопических методик, основанных на внедрении лазерных технологий, робототехники, магнитных капсул
- | с современными возможностями спасения жизни больных с перфоративными язвами желудка
- | с новыми данными о преодолении нежелательных эффектов приема НПВП
- | с конкретными группами риска развития рака желудка и возможностями современной канцерпревенции

12.30	Инновационные эндоскопические технологии диагностики и лечения заболеваний пищеварительного тракта	С.В. Кашин (г. Ярославль)
12.50	Перфоративные язвы желудка	М.П. Королев (г. Санкт-Петербург)
13.10	Лекарственные поражения желудка. Современный взгляд на проблему.	А.В. Охлобыстин
13.30	Предраковые состояния желудка, ассоциированные и не ассоциированные с инфекцией <i>H. pylori</i>	Т.Л. Лапина
13.50	Дискуссия. Ответы на вопросы	
14.00	Заключение руководителя Практические выводы, рекомендации	В.Т. Ивашкин

14.05–14.45 Обед / Лекции во время обеда в малых залах

14.45 — УЧЕБНЫЙ МОДУЛЬ 14 ПРОГРАММА «ЗДОРОВЫЙ ЖЕЛУДОК»

ПРЕДСЕДАТЕЛЬ: В.Т. ИВАШКИН

МОДЕРАТОРЫ: М.В. МАЕВСКАЯ, Т.Л. ЛАПИНА

В результате обучения Вы будете знать

- | как улучшить прогноз инфицированного бактериями *H. pylori* пациента
- | какое место занимают пробиотики в лечении инфекции *H. pylori*
- | каковы неблагоприятные эффекты ингибиторов протонной помпы; абсолютные показания к их применению
- | как правильно принимать препараты этой группы; есть ли ограничения и противопоказания к применению этой группы средств

14.45	Лекция эксперта Прогноз больного после эрадикации инфекции <i>H.pylori</i>	Т. Л. Лапина
15.05	Новое в лечении инфекции <i>H.pylori</i> Пробиотики и эрадикация инфекции <i>H. pylori</i>	Н.В. Бакулина (г. Санкт-Петербург)
15.25	Клиническая фармакология в гастроэнтерологии Об ингибиторах протонной помпы начистоту	Ю.О. Шульпекова
15.45	Дискуссия. Ответы на вопросы	
15.55	Заключение руководителя Практические выводы, рекомендации	В.Т. Ивашкин

16.00 — ИНТЕРАКТИВНЫЙ МОДУЛЬ. РЕШЕНИЕ ЗАДАЧ ПО ГАСТРОЭНТЕРОЛОГИИ

ПРЕДСЕДАТЕЛЬ: В.Т. ИВАШКИН

МОДЕРАТОРЫ: Е.К. БАРАНСКАЯ, Ю.О. ШУЛЬПЕКОВА, С.С. КАРДАШЕВА

Самоконтроль позволит Вам

- | обратить внимание на разделы гастроэнтерологии, в которых вы хуже разбираетесь
- | приобрести опыт решения клинических задач перед сертификационным и другими экзаменами по гастроэнтерологии и терапии
- | получить награду за максимальный балл в группе

16.00	Решение задач по гастроэнтерологии	Ю.О. Шульпекова С.С. Кардашева
17.00	Обсуждение правильных ответов	Ю.О. Шульпекова С.С. Кардашева
17.10	Объявление результатов тестирования	В.Т. Ивашкин
17.15	Вручение премии победителю конкурса «Звёздная лекция Осень 2017» Закрытие Сессии.	

ПРОГРАММА ЛЕКЦИЙ
ВО ВРЕМЯ ОБЕДА

Ежедневно во время обеда,
продолжительность 40 мин

Пятница

Пушкин	Эффективная диагностика и лечение инфекции <i>H. pylori</i>	Е.К. Баранская
Чехов	Микробиом человека в физиологических и патологических условиях. Зачем диагностировать? Кому и как проводить коррекцию?	Е.А. Полуэктова
Славянский	Ахалазия кардии. Три самостоятельных клинических варианта. Диагностика и лечение	Ю.В. Евсютина

Суббота

Бодрум А	Эффективная диагностика и лечение инфекции <i>H. pylori</i>	Е.К. Баранская
Конференц-зал	Микробиом человека в физиологических и патологических условиях. Зачем диагностировать? Кому и как проводить коррекцию?	Е.А. Полуэктова
Славянский	Ахалазия кардии. Три самостоятельных клинических варианта. Диагностика и лечение	Ю.В. Евсютина

Воскресенье

Пушкин	Эффективная диагностика и лечение инфекции <i>H. pylori</i>	Е.К. Баранская
Чехов	Микробиом человека в физиологических и патологических условиях. Зачем диагностировать? Кому и как проводить коррекцию?	Е.А. Полуэктова
Толстой	Ахалазия кардии. Три самостоятельных клинических варианта. Диагностика и лечение	Ю.В. Евсютина

ПРЕДВАРИТЕЛЬНАЯ РЕГИСТРАЦИЯ

Для предварительной регистрации и бронирования гостиницы всем слушателям необходимо прислать полностью заполненную карту предварительной регистрации, копию квитанции об оплате регистрационного взноса, карту бронирования гостиницы по факсу: [+7 499 248 38 44](tel:+74992483844) или по электронной почте: gastro-school@yandex.ru, galagastro@yandex.ru до 03 октября 2017 года

Карты предварительной регистрации

Вы сможете найти и распечатать с сайтов: gastrohep.ru / gastro.ru или воспользоваться образцом карты из программы. Зарегистрироваться и оплатить регистрационный взнос также можно на сайте gastrohep.ru, нажав на раздел «РЕГИСТРИРУЮСЬ»
Просим прислать карты и копию платёжной квитанции не позднее 03 октября 2017 года

РЕГИСТРАЦИОННЫЙ ВЗНОС

	Ранняя регистрация до 17 сентября	Поздняя регистрация после 17 сентября
врач, член РГА	5800 руб.	6500 руб.
врач, не член РГА	6000 руб.	6600 руб.
студенты, клинические ординаторы, аспиранты	2000 руб.	2500 руб.

РЕГИСТРАЦИОННЫЙ ВЗНОС НДС НЕ ОБЛАГАЕТСЯ ОПЛАТА ПЕРЕЧИСЛЕНИЕМ

Врачам, посетившим 20 и более Сессий, предоставляется скидка 50%

Банковские реквизиты

Получатель: ООО «Гастро» ИНН 7715181284
Расчетный счёт: № 40702810600000023554
Наименование банка: АО «Райффайзенбанк», г.Москва
БИК 044525700, к/с № 30101810200000000700

Назначение платежа:

за участие в 104 Осенней Сессии—ФИО полностью

Регистрационный взнос включает:

- | участие во всех лекциях
- | участие в интерактивных модулях
- | сумку слушателя Школы и материалы Школы
- | гастроэнтерологический Силлабус
- | типографские и почтовые расходы
- | техническое обеспечение
- | лазерный диск с лекциями и слайдами
- | кофе, чай + ланч-бокс
- | сертификаты участия

ЗАРЕГИСТРИРУЙТЕСЬ И ОПЛАТИТЕ ЛЬГОТНЫЙ РЕГИСТРАЦИОННЫЙ ВЗНОС ДО 17 СЕНТЯБРЯ 2017 ГОДА

Принять участие в Школе без регистрационного взноса могут:

- | сотрудники и учащиеся Первого МГМУ им. И.М. Сеченова
- | лекторы Школы
- | участники конкурса «Лучший молодой лектор Школы» (всех Сессий)
- | слушатели всех Сессий Школы
- | лауреаты премии Школы «Золотой Эскулап» (год вручения премии—2006)
- | врачи лечебных учреждений Министерства здравоохранения РФ, заранее представившие заявку на обучение по программе повышения квалификации «Диагностика и лечение болезней органов пищеварения» и свою электронную почту.

Для зачисления на программу необходимо привезти с собой копии документов, указанных на стр.23, с оригинальной синей печатью, и представить их при регистрации.

Путевку, заявление и карту слушателя для заполнения мы пришлём на Вашу электронную почту

Телефоны:

+7 977 688 19 10
+7 926 066 78 67
+7 910 457 42 83

Факс (автоматически, круглосуточно):

+7 499 248 38 44

E-mail:

gastro-school@yandex.ru
galagastro@yandex.ru

Сайт:

www.gastrohep.ru
www.gastro.ru

ОКОНЧАТЕЛЬНАЯ РЕГИСТРАЦИЯ

Для окончательной регистрации Вам понадобятся:

Бейджи

При окончательной регистрации Вы получите материалы Сессии, которые включают:

паспорт, копия диплома врача, копия платежного поручения, а также студенческий билет, либо справки о прохождении аспирантуры, ординатуры в настоящее время. Членство в РГА удостоверяется по спискам

Именные бейджи утвержденного образца Вы получите при регистрации. Именные бейджи—это пропуск на лекции! Именные бейджи должны быть всегда у Вас с собой. Просьба не забывать бейджи!

Гастроэнтерологический Силлабус с содержанием и слайдами лекций Осенней Сессии, диск с материалами Весенней Сессии (по спискам), другие учебные научные материалы, талоны на ланч-бокс, анкету для определения рейтинга лекций, анкету слушателя Школы, бейдж—нагрудный знак утвержденного образца—пропуск на лекции

ОБРАЗЕЦ

КАРТА ПРЕДВАРИТЕЛЬНОЙ РЕГИСТРАЦИИ

ГАСТРОЭНТЕРОЛОГИЯ
В РЕШЕНИИ ПРОБЛЕМ
ПРЕЖДЕВРЕМЕННОЙ
СМЕРТНОСТИ НАСЕЛЕНИЯ
РОССИЙСКОЙ ФЕДЕРАЦИИ

104 МЕЖДУНАРОДНАЯ
ОСЕННЯЯ СЕССИЯ
НАЦИОНАЛЬНОЙ ШКОЛЫ
ГАСТРОЭНТЕРОЛОГИИ,
ГЕПАТОЛОГИИ РГА

6–8 ОКТЯБРЯ 2017 ГОДА |
РФ, ГОРОД МОСКВА

*ФИО

Дата рождения

Место работы

Должность

Страна

Город

Индекс

Адрес

*E-mail

Моб. телефон

Убедительная просьба!
Заполняйте анкету разборчиво!!!

*Поля обязательные для заполнения

ГОСТИНИЦЫ

Национальная Школа гастроэнтерологии, гепатологии РГА предлагает помощь в бронировании гостиниц на время проведения 104 Международной Осенней Сессии Школы

Гостиница «Рэдиссон-Славянская»

Адрес: г. Москва, пл. Европы, д. 2

Проезд: ст. метро «Киевская» (кольцевая), выход в сторону пл. Европы. Выйдя из метро, пройдите около 200 м мимо здания вокзала в сторону набережной Москвы-реки.

Гостиница находится сразу за зданием вокзала, центральный вход располагается со стороны фонтана «Похищение Европы»

Гостиница «Салют»

Адрес: г. Москва, Ленинский проспект, д. 158

Проезд: ст. метро «Юго-Западная», выход из 1-го вагона от центра, далее налево и еще раз налево, автобус №720 до остановки «Гостиница „Салют“»

ПОДРОБНУЮ ИНФОРМАЦИЮ ПО БРОНИРОВАНИЮ ГОСТИНИЦ ВЫ СМОЖЕТЕ ПОЛУЧИТЬ:

Оксана Викторовна Пигарева

+7 903 103 90 31

gastro_gosti@mail.ru

gastrohep.ru

Национальная Школа гастроэнтерологии, гепатологии РГА будет признательна, если Вы забронируете гостиницу до 25 сентября 2017 года. Бронирование гостиниц после этой даты Национальная Школа гастроэнтерологии, гепатологии РГА не гарантирует

Оплатить забронированные номера Вы сможете непосредственно в гостинице. Оплатить номер можно будет с помощью кредитной карты VISA, MasterCard или наличными

Вы сможете отменить бронирование гостиницы без штрафных санкций только до 25 сентября 2017 года

[Бронирование гостиниц](#)

[Оплата](#)

[Отмена бронирования](#)

ОБРАЗЕЦ

КАРТА БРОНИРОВАНИЯ ГОСТИНИЦЫ

ГАСТРОЭНТЕРОЛОГИЯ
В РЕШЕНИИ ПРОБЛЕМ
ПРЕЖДЕВРЕМЕННОЙ
СМЕРТНОСТИ НАСЕЛЕНИЯ
РОССИЙСКОЙ ФЕДЕРАЦИИ

104 МЕЖДУНАРОДНАЯ
ОСЕННЯЯ СЕССИЯ
НАЦИОНАЛЬНОЙ ШКОЛЫ
ГАСТРОЭНТЕРОЛОГИИ,
ГЕПАТОЛОГИИ РГА

6–8 ОКТЯБРЯ 2017 ГОДА |
РФ, ГОРОД МОСКВА

*ФИО

1-местный / одно место в 2-х местном номере

с _____ октября по _____ октября 2017 года

В гостинице

Подпись

ВАЖНАЯ ИНФОРМАЦИЯ

Язык

Русский язык—официальный язык Осенней Сессии Школы. В исключительных случаях и в целях обучения Школа оставляет за собой право читать лекции на английском языке

Мобильные телефоны

Настоятельно просим слушателей Осенней Сессии отключить или поставить на бесшумный режим принятия звонка мобильные телефоны во время лекций

Курение

Национальная Школа гастроэнтерологии, гепатологии РГА—Школа для некурящих врачей. Просим слушателей Сессии воздержаться от курения на все дни обучения. | Не разрешается курить в залах проведения Школы, холлах гостиницы

Фото и видеосъемка

Фото и видеосъемка лекций запрещена! Вспышка мешает лектору, слепит модераторов. В Силлабусе будет представлена Осенняя Сессия 2017, а на диске— Весенняя Сессия 2017

Выставка фармацевтической индустрии будет расположена в фойе перед конференц-залом

Расписание работы выставки

пятница	6 октября	09.00–18.00
суббота	7 октября	08.00–18.00
воскресенье	8 октября	08.00–16.00

ВЫЕЗДНЫЕ СЕССИИ НАЦИОНАЛЬНОЙ ШКОЛЫ ГАСТРОЭНТЕРОЛОГИИ, ГЕПАТОЛОГИИ РГА ПЛАНИРУЮТСЯ В ГОРОДАХ

Питание

Кофе/чай во время перерывов включены в регистрационный взнос и будут сервированы в фойе перед конференц-залом и в залах дополнительного обучения. Получить ланч-бокс вы сможете в течение дня с 9.00 до 15.00 в обмен на талон, выданный при регистрации

Силлабус

При регистрации на Сессию слушатели получают Гастроэнтерологический Силлабус—сборник сжатого описания и содержания 104 Осенней Сессии!!!

Лазерный диск

Не забудьте получить лазерный диск с лекциями и слайдами 100 Весенней Сессии Национальной Школы гастроэнтерологии, гепатологии РГА!!! Слушатели смогут его получить в перерывах между учебными модулями Сессии по спискам

Лазерный диск с лекциями и слайдами 104 Осенней Сессии Школы Вы сможете получить на Весенней Сессии 2018 года

2017—ЯЛТА,
НОВОСИБИРСК, ТУЛА

2018—ПЕНЗА, СОЧИ
КАЗАНЬ

ОТВЕТСТВЕННАЯ ЗА ОРГАНИЗАЦИЮ
И ПРОВЕДЕНИЕ ВЫЕЗДНЫХ СЕССИЙ ШКОЛЫ

Валерия Олеговна Кайбышева

+7 903 020 67 27

ПОСЛЕВУЗОВСКАЯ ПОДГОТОВКА СТАЖИРОВАННЫХ ВРАЧЕЙ ПО СПЕЦИАЛЬНОСТИ «ГАСТРОЭНТЕРОЛОГИЯ»

Кафедра пропедевтики внутренних болезней лечебного
факультета (зав. кафедрой академик РАН В.Т. Ивашкин)
Первый МГМУ им. И.М. Сеченова.
Ответственная—профессор, д.м.н., Е.К. Баранская

2018 год

	название мероприятия	место проведения
22 января–6 марта	Программа повышения квалификации «Гастроэнтерология» с выдачей удостоверения и последующей сертификацией	РФ, г. Москва, кафедра пропедевтики внутренних болезней лечебного факультета, Первый МГМУ им. И.М. Сеченова, ул. Погодинская, д. 1, стр. 1
5 февраля–1 июня	Программа профессиональной переподготовки «Гастроэнтерология» с выдачей диплома и последующей сертификацией	РФ, г. Москва, кафедра пропедевтики внутренних болезней лечебного факультета, Первый МГМУ им. И.М. Сеченова, ул. Погодинская, д. 1, стр. 1
23 апреля–5 июня	Программа повышения квалификации «Гастроэнтерология» с выдачей удостоверения и последующей сертификацией	РФ, г. Москва, кафедра пропедевтики внутренних болезней лечебного факультета, Первый МГМУ им. И.М. Сеченова, ул. Погодинская, д. 1, стр. 1
10 сентября–17 декабря	Программа профессиональной переподготовки «Гастроэнтерология» с выдачей диплома и последующей сертификацией	РФ, г. Москва, кафедра пропедевтики внутренних болезней лечебного факультета, Первый МГМУ им. И.М. Сеченова, ул. Погодинская, д. 1, стр. 1

О проведении в 2018 году программ повышения квалификации «Диагностика и лечение болезней органов пищеварения» с выдачей удостоверения гос. образца будет сообщено дополнительно на Осенней Сессии Школы и на сайте gastrohep.ru

ПОСЛЕВУЗОВСКАЯ ПОДГОТОВКА СТАЖИРОВАННЫХ ВРАЧЕЙ ПО СПЕЦИАЛЬНОСТИ «ГАСТРОЭНТЕРОЛОГИЯ»

Врачи лечебных учреждений Министерства здравоохранения РФ, заранее представившие заявку на обучение по программе повышения квалификации «Диагностика и лечение болезней органов пищеварения» могут принять участие в Школе без регистрационного взноса

Для зачисления на программу необходимо привезти с собой копии документов, указанных ниже, с оригинальной синей печатью, и представить их при регистрации.

Путевку, заявление и карту слушателя для заполнения мы пришлем на Вашу электронную почту

Список документов, необходимых для участия без регистрационного взноса:

- ① Путёвка на обучение, с подписью руководителя мед. учреждения и круглой печатью. Путевка на обучение высылается нами по адресу Вашей электронной почты
- ② Заявление на имя ректора (см. образец заявления на имя ректора на сайтах в Интернете—gastrohep.ru, gastro.ru)
- ③ Копия диплома об окончании медицинского учебного заведения, заверенная подписью инспектора отдела кадров, круглой печатью
- ④ Копия удостоверения о прохождении интернатуры или ординатуры, копия диплома об окончании аспирантуры, заверенные подписью инспектора отдела кадров, круглой печатью
- ⑤ Копия диплома о профессиональной переподготовке (если есть), заверенная подписью инспектора отдела кадров, круглой печатью
- ⑥ Копии удостоверений, свидетельств о прохождении программ повышения квалификации, заверенные подписью инспектора отдела кадров, круглой печатью
- ⑦ Копия трудовой книжки с записью «работает по настоящее время» (дата, подпись инспектора отдела кадров, круглая печать), заверенная в отделе кадров (каждая страница трудовой книжки должна быть заверена подписью инспектора отдела кадров, круглой печатью)
- ⑧ Копия свидетельства о браке при изменении фамилии
- ⑨ Копии первой и второй страниц паспорта

ВСЕГО 9 ДОКУМЕНТОВ!

ФАКУЛЬТЕТ

104 Осенней Международной Сессии «Гастроэнтерология в решении проблем преждевременной смертности населения РФ»

НАУЧНЫЙ РУКОВОДИТЕЛЬ ШКОЛЫ

ВЛАДИМИР ТРОФИМОВИЧ ИВАШКИН

Академик РАН, дважды Лауреат премии правительства РФ в области науки и техники 2007 год, в области образования 2013 год, заслуженный врач РФ, заслуженный деятель науки РФ, профессор, д.м.н., зав. кафедрой и директор клиники пропедевтики внутренних болезней, гастроэнтерологии и гепатологии им. В.Х. Василенко, УКБ №2, ФГАОУ ВО Первый МГМУ им. И.М. Сеченова МЗ РФ (Сеченовский университет), главный гастроэнтеролог Минздрава РФ, президент Российской гастроэнтерологической ассоциации, научный руководитель Национальной Школы гастроэнтерологии, гепатологии РГА, директор Научно-образовательного клинического Центра инновационной терапии

ПРИГЛАШЕННЫЕ ЛЕКТОРЫ ШКОЛЫ

ЮЛИЯ ГРИГОРЬЕВНА МУХИНА

Профессор, д.м.н., профессор кафедры госпитальной педиатрии педиатрического факультета РНИМУ, заслуженный врач РФ, Почётный профессор РНИМУ им. Н.И. Пирогова

ИГОРЬ ВЕНИАМИНОВИЧ МАЕВ

Академик РАН, профессор, д.м.н., Лауреат премии Правительства РФ в области науки и техники, заслуженный врач РФ, заслуженный деятель науки РФ, первый проректор МГМСУ по учебной работе, зав. кафедрой пропедевтики внутренних болезней и гастроэнтерологии лечебного факультета ФГБОУ ВО МГМСУ им. А.И. Евдокимова, главный терапевт Росздравнадзора России

ПЕТР ВЛАДИМИРОВИЧ ЦАРЬКОВ

Профессор, д.м.н., Лауреат премии правительства РФ в области науки и техники, директор клиники колопроктологии и малоинвазивной хирургии, зав. кафедрой колопроктологии и эндоскопической хирургии Института Профессионального образования ФГАОУ ВО Первый МГМУ им. И.М. Сеченова МЗ РФ (Сеченовский университет), почетный член Американского общества колоректальных хирургов

МИХАИЛ ПАВЛОВИЧ КОРОЛЕВ

Профессор, д.м.н., зав. кафедрой общей хирургии с курсом эндоскопии ФГБОУ ВО СПбГПМУ, председатель Российского эндоскопического общества, Председатель Санкт-Петербургского отделения Российского общества хирургов, почётный председатель хирургического общества Пирогова, г. Санкт-Петербург

АЛЕКСЕЙ ВЛАДИМИРОВИЧ КОНОНОВ

Профессор, д.м.н., заслуженный деятель науки РФ, Лауреат премии Президиума РАН в номинации «За лучшие научные исследования по патологической анатомии», заведующий кафедрой патологической анатомии, ФГБОУ ВО «Омская государственная медицинская академия» Министерства здравоохранения РФ, главный внештатный патологоанатом Минздрава России по Сибирскому Федеральному округу, вице-президент Российского общества патологоанатомов, г. Омск

ВЛАДИМИР ИЛЬИЧ СИМАНЕНКОВ

Профессор, д.м.н., заведующий кафедрой терапии и клинической фармакологии Северо-Западного государственного медицинского университета им. И.И. Мечникова, Главный терапевт Комитета по здравоохранению Правительства Санкт-Петербурга, Вице-Президент Ассоциации терапевтов Санкт-Петербурга, зам. Председателя Санкт-Петербургского Общества терапевтов им. С.П. Боткина, г. Санкт-Петербург

ЛЮДМИЛА КОНСТАНТИНОВНА ПАЛЬГОВА

Профессор, д.м.н., профессор кафедры гастроэнтерологии и диетологии Терапевтического факультета Северо-Западного государственного медицинского университета (СЗГМУ) им. И.И. Мечникова, г. Санкт-Петербург

ОЛЬГА ПОЛИКАРПОВНА АЛЕКСЕЕВА

Профессор, д.м.н., директор регионального гастроэнтерологического центра НОКБ им. Н.А. Семашко, главный внештатный специалист гастроэнтеролог Приволжского федерального округа, г. Нижний Новгород.

АЛЕКСАНДР СЕМЕНОВИЧ ТЕРТЫЧНЫЙ

Профессор, д.м.н., профессор кафедры патологической анатомии им. Академика А.И. Струкова, ФГАОУ ВО Первый МГМУ им. И.М. Сеченова МЗ РФ (Сеченовский университет)

ДМИТРИЙ ВЛАДИМИРОВИЧ ПЕЧКУРОВ

Профессор, д.м.н., заведующий кафедрой детских болезней Лечебного факультета Самарского государственного медицинского университета (СГМУ), главный детский гастроэнтеролог города Самара, г. Самара

ФАКУЛЬТЕТ

104 Осенней Международной Сессии «Гастроэнтерология в решении проблем преждевременной смертности населения РФ»

ПРИГЛАШЕННЫЕ ЛЕКТОРЫ ШКОЛЫ

ОЛЬГА ДМИТРИЕВНА ЛОПИНА

Профессор, д.б.н., ведущий научный сотрудник, руководитель группы кафедры биохимии биологического факультета, Московский государственный университет (МГУ) им. М.В. Ломоносова

ОЛЬГА ВЯЧЕСЛАВОВНА КАРПОВА

Профессор, д.б.н., Лауреат премии правительства РФ в области науки и техники, зав. кафедры вирусологии биологического факультета МГУ им. М.В. Ломоносова

НАТАЛЬЯ ВАЛЕРЬЕВНА БАКУЛИНА

д.м.н., профессор кафедры терапии и клинической фармакологии СЗГМУ им. И.И. Мечникова, г. Санкт-Петербург

ЕВГЕНИЙ АЛЕКСАНДРОВИЧ КИЦЕНКО

Ведущий научный сотрудник отделения экстренной хирургии и портальной гипертензии ФГБНУ РНЦХ им. акад. Б. В. Петровского, д.м.н.

СЕРГЕЙ ВЛАДИМИРОВИЧ КАШИН

Доцент кафедры хирургии факультета последипломного образования Ярославского государственного медицинского университета, к.м.н., руководитель Учебного эндоскопического центра Ярославской государственной медицинской академии, зав. отделением диагностической и оперативной эндоскопии Ярославской онкологической больницы, г. Ярославль

ОКСАНА БОРИСОВНА ЩУКИНА

Доцент кафедры пропедевтики внутренних болезней, гастроэнтерологии и диетологии СЗГМУ им. И.И. Мечникова, к.м.н. Консультант «Городского Центра диагностики и лечения воспалительных заболеваний кишечника», г. Санкт-Петербург

СЕРГЕЙ СЕРГЕЕВИЧ ПИРОГОВ

Ведущий научный сотрудник эндоскопического отделения Московского Научно-Исследовательского Онкологического Института им. П.А. Герцена, филиала ФГБУ «Национальный Медицинский Исследовательский Радиологический Центр», к.м.н., член Европейского общества гастроинтестинальной эндоскопии (ESGE), Американского общества гастроинтестинальной эндоскопии (ASGE), Европейского общества онкологии пищеварительного тракта (ESDO), Европейской рабочей группы по эндосонографии (EGEUS), Всемирной ассоциации специалистов в области рака желудка (IGCA), Европейского общества изучения нейроэндокринных опухолей (ENETS)

ИГОРЬ БОРИСОВИЧ ХЛЫНОВ

Доцент кафедры факультетской терапии ФГБОУ ВО «Уральский государственный медицинский университет» Минздрава России, д.м.н., главный внештатный гастроэнтеролог МЗ РФ в Уральском федеральном округе, г. Екатеринбург

ЮРИЙ АЛЕКСАНДРОВИЧ КУЧЕРЯВЫЙ

Доцент кафедры пропедевтики внутренних болезней и гастроэнтерологии, к.м.н., ФГБОУ ВО Московский Государственный Медико-Стоматологический Университет им. А.И. Евдокимова МЗ РФ

АЛЕКСАНДР АЛЕКСАНДРОВИЧ СМИРНОВ

Руководитель отделения эндоскопии НИИ хирургии и неотложной медицины, к.м.н., Санкт-Петербургский ГМУ им. академика И.П. Павлова, г. Санкт-Петербург

ЕВГЕНИЙ ВИТАЛЬЕВИЧ ЛЕДИН

Заведующий отделением клинических исследований и химиотерапии Лечебно-реабилитационного центра МЗ РФ, к.м.н., член Европейского общества клинической онкологии (ESMO), член Российского общества клинической онкологии (RUSSCO)

НИКОЛАЙ АЛЕКСАНДРОВИЧ НИКИТИН

Заведующий сектором кафедры вирусологии биологического факультета МГУ им.М.В. Ломоносова, к.б.н.

ФАКУЛЬТЕТ

104 Осенней Международной Сессии «Гастроэнтерология в решении проблем преждевременной смертности населения РФ»

ЛЕКТОРЫ ШКОЛЫ

ЕЛЕНА КОНСТАНТИНОВНА БАРАНСКАЯ

Профессор, д.м.н., Лауреат премии правительства РФ в области науки и техники, профессор кафедры пропедевтики внутренних болезней лечебного факультета— послевузовская подготовка стажированных врачей по специальности «Гастроэнтерология», клиника пропедевтики внутренних болезней, гастроэнтерологии и гепатологии им. В.Х. Василенко, УКБ №2, ФГАОУ ВО Первый МГМУ им. И.М. Сеченова МЗ РФ (Сеченовский университет), исполнительный директор Национальной Школы гастроэнтерологии, гепатологии РГА, член Американской Гастроэнтерологической Ассоциации (AGA)

АРКАДИЙ АЛЕКСАНДРОВИЧ ШЕПТУЛИН

Профессор, д.м.н., профессор кафедры пропедевтики внутренних болезней лечебного факультета, клиника пропедевтики внутренних болезней, гастроэнтерологии и гепатологии им. В.Х. Василенко, УКБ №2, ФГАОУ ВО Первый МГМУ им. И.М. Сеченова МЗ РФ (Сеченовский университет)

МАРИНА ВИКТОРОВНА МАЕВСКАЯ

Профессор, д.м.н., главный научный сотрудник научно-исследовательского отдела «Инновационной терапии» Научно-образовательного клинического Центра инновационной терапии, вице-президент Российского общества по изучению печени (РОПИП), ФГАОУ ВО Первый МГМУ им. И.М. Сеченова МЗ РФ (Сеченовский университет)

АЛЕКСАНДР СЕРГЕЕВИЧ ТРУХМАНОВ

Профессор, д.м.н., профессор кафедры пропедевтики внутренних болезней лечебного факультета, руководитель лаборатории функциональной диагностики гастроэнтерологических заболеваний, клиника пропедевтики внутренних болезней, гастроэнтерологии и гепатологии им. В.Х. Василенко, УКБ №2, ФГАОУ ВО Первый МГМУ им. И.М. Сеченова МЗ РФ (Сеченовский университет), Главный ученый секретарь РГА

ОЛЕГ САМУИЛОВИЧ ШИФРИН

Профессор, д.м.н., профессор кафедры пропедевтики внутренних болезней лечебного факультета, зав. отделением хронических заболеваний кишечника и поджелудочной железы, клиника пропедевтики внутренних болезней, гастроэнтерологии и гепатологии им. В.Х. Василенко, УКБ №2, ФГАОУ ВО Первый МГМУ им. И.М. Сеченова МЗ РФ (Сеченовский университет)

ТАТЬЯНА ЛЬВОВНА ЛАПИНА

Лауреат премии правительства РФ в области науки и техники, доцент кафедры пропедевтики внутренних болезней лечебного факультета (послевузовская подготовка стажированных врачей по специальности «Гастроэнтерология»), к.м.н., клиника пропедевтики внутренних болезней, гастроэнтерологии и гепатологии им. В.Х. Василенко, УКБ №2, ФГАОУ ВО Первый МГМУ им. И.М. Сеченова МЗ РФ (Сеченовский университет), ведущий научный сотрудник Научно-образовательного клинического Центра инновационной терапии

АЛЕКСЕЙ ВИКТОРОВИЧ ОХЛОБЫСТИН

Доцент кафедры пропедевтики внутренних болезней лечебного факультета, к.м.н., клиника пропедевтики внутренних болезней, гастроэнтерологии и гепатологии им. В.Х. Василенко, УКБ №2, ФГАОУ ВО Первый МГМУ им. И.М. Сеченова МЗ РФ (Сеченовский университет)

МАРИЯ СЕРГЕЕВНА ЖАРКОВА

Заведующая отделением гепатологии, к.м.н., клиника пропедевтики внутренних болезней, гастроэнтерологии и гепатологии им. В.Х. Василенко, УКБ №2, ФГАОУ ВО Первый МГМУ им. И.М. Сеченова МЗ РФ (Сеченовский университет)

ЕЛЕНА НИКОЛАЕВНА ШИРОКОВА

Профессор, д.м.н., профессор кафедры пропедевтики внутренних болезней лечебного факультета, клиника пропедевтики внутренних болезней, гастроэнтерологии и гепатологии им. В.Х. Василенко, УКБ №2, ФГАОУ ВО Первый МГМУ им. И.М. Сеченова МЗ РФ (Сеченовский университет)

ЮЛИЯ ОЛЕГОВНА ШУЛЬПЕКОВА

Доцент кафедры пропедевтики внутренних болезней лечебного факультета, к.м.н., клиника пропедевтики внутренних болезней, гастроэнтерологии и гепатологии им. В.Х. Василенко, УКБ №2, ФГАОУ ВО Первый МГМУ им. И.М. Сеченова МЗ РФ (Сеченовский университет)

ЕЛЕНА АЛЕКСАНДРОВНА ПОЛУЭКТОВА

Врач-терапевт отделения хронических заболеваний кишечника и поджелудочной железы, к.м.н., клиника пропедевтики внутренних болезней, гастроэнтерологии и гепатологии им. В.Х. Василенко, УКБ №2, ФГАОУ ВО Первый МГМУ им. И.М. Сеченова МЗ РФ (Сеченовский университет), ведущий научный сотрудник Научно-образовательного клинического Центра инновационной терапии

ЮРЬЕВА ЕЛЕНА ЮРЬЕВНА

Заведующая отделением гастроэнтерологии, к.м.н., клиника пропедевтики внутренних болезней, гастроэнтерологии и гепатологии им. В.Х. Василенко, УКБ №2, ФГАОУ ВО Первый МГМУ им. И.М. Сеченова МЗ РФ (Сеченовский университет)

ФАКУЛЬТЕТ

104 Осенней Международной Сессии «Гастроэнтерология в решении проблем преждевременной смертности населения РФ»

ЛЕКТОРЫ ШКОЛЫ

СВЕТЛАНА СТАНИСЛАВОВНА КАРДАШЕВА

Ассистент кафедры пропедевтики внутренних болезней лечебного факультета, к.м.н., клиника пропедевтики внутренних болезней, гастроэнтерологии и гепатологии им. В.Х. Василенко, УКБ №2, ФГАОУ ВО Первый МГМУ им. И.М. Сеченова МЗ РФ (Сеченовский университет)

ОЛЬГА ЮРЬЕВНА КИСЕЛЕВА

Заведующая отделением интенсивной терапии и реанимации, клиника пропедевтики внутренних болезней, гастроэнтерологии и гепатологии им. В.Х. Василенко, УКБ №2, ФГАОУ ВО Первый МГМУ им. И.М. Сеченова МЗ РФ (Сеченовский университет)

ВАЛЕРИЯ ОЛЕГОВНА КАЙБЫШЕВА

Старший научный сотрудник кафедры госпитальной хирургии №2 лечебного факультета, к.м.н., Российский национальный исследовательский медицинский университет (РНИМУ) им. Н.И. Пирогова, Городская клиническая больница №31

ЮЛИЯ ВИКТОРОВНА ЕВСЮТИНА

Врач отделения гастроэнтерологии, к.м.н., клиника пропедевтики внутренних болезней, гастроэнтерологии и гепатологии им. В.Х. Василенко, УКБ №2, ФГАОУ ВО Первый МГМУ им. И.М. Сеченова МЗ РФ (Сеченовский университет)

ОЛЬГА СЕРГЕЕВНА ЛЯШЕНКО

Аспирант кафедры пропедевтики внутренних болезней лечебного факультета, клиника пропедевтики внутренних болезней, гастроэнтерологии и гепатологии им. В.Х. Василенко, УКБ №2, ФГАОУ ВО Первый МГМУ им. И.М. Сеченова МЗ РФ (Сеченовский университет)

КОНТАКТЫ, СПРАВКИ

<u>Адрес</u>	119146, РФ, г. Москва, а/я 31, Национальная Школа гастроэнтерологии, гепатологии РГА	
<u>Контакты</u>	<u>Телефон</u>	+7 977 688 19 10 +7 910 457 42 83 +7 926 066 78 67
	<u>Факс</u>	+7 499 248 38 44
	<u>E-mail:</u>	galagastro@yandex.ru gastro-school@yandex.ru ebaranskaya@yandex.ru

Всю информацию по проведению 104 Международной Осенней Сессии Школы и по научной программе Вы также найдёте на веб-сайтах

gastrohep.ru
gastro.ru (после 1 августа 2017 года)

Страница «Национальная Школа гастроэнтерологии, гепатологии РГА» размещена в социальных сетях

vk.com/gastrohep
facebook.com/gastrohep

До встречи на Школе!

С любовью, Оргкомитет

Все авторские права Школы защищены. Перепечатка материалов, включая все вышепредставленные материалы программы защищены гражданским авторским правом РФ и не подлежат копированию. Лекции и программы Школы не подлежат копированию, аудио и видеовоспроизведению, не могут быть опубликованы без разрешения научного руководителя Школы и без ссылки на Школу

За опечатки в рекламных модулях фармацевтических препаратов РГА и Школа ответственности не несёт

Графическое оформление: Contrast Foundry
Дизайнер: Никита Сапожков
Оформление обложки: Елизавета Рассказова
Арт-директор: Мария Дореули, Екатерина Кочкина
В наборе программы использован шрифт Perfect Sans (Contrast Foundry)

108 МЕЖДУНАРОДНАЯ
ВЕСЕННЯЯ СЕССИЯ
НАЦИОНАЛЬНОЙ ШКОЛЫ
ГАСТРОЭНТЕРОЛОГИИ,
ГЕПАТОЛОГИИ РГА

2-4 МАРТА 2018

НАУЧНЫЙ РУКОВОДИТЕЛЬ ШКОЛЫ
АКАДЕМИК РАН, ПРОФЕССОР В.Т. ИВАШКИН

РФ, МОСКВА, ОТЕЛЬ РЭДИССОН СЛАВЯНСКАЯ,
ПЛОЩАДЬ ЕВРОПЫ ДОМ 2