

РОССИЙСКАЯ ГАСТРОЭНТЕРОЛОГИЧЕСКАЯ АССОЦИАЦИЯ
РОССИЙСКОЕ ОБЩЕСТВО ПО ИЗУЧЕНИЮ ПЕЧЕНИ
ПРОФИЛЬНАЯ КОМИССИЯ МЗ РФ ПО СПЕЦИАЛЬНОСТИ “ГАСТРОЭНТЕРОЛОГИЯ”
РОССИЙСКАЯ АКАДЕМИЯ НАУК
ОТДЕЛЕНИЕ МЕДИЦИНСКИХ НАУК
ООО “ГАСТРО”

ДВАДЦАТЬ СЕДЬМАЯ ОБЪЕДИНЕННАЯ РОССИЙСКАЯ ГАСТРОЭНТЕРОЛОГИЧЕСКАЯ НЕДЕЛЯ

ОНЛАЙН


















2021.gastro.ru

18–20 октября 2021 года


**КРАТКАЯ ПРОГРАММА
(В ПРОГРАММЕ ВРЕМЯ МОСКОВСКОЕ)**

18 октября

ОНЛАЙН-КАНАЛ 1	ОНЛАЙН-КАНАЛ 2	ОНЛАЙН-КАНАЛ 3	ОНЛАЙН-КАНАЛ 4
<p align="center">8.50–9.00 Открытие Двадцать седьмой Объединенной Российской гастроэнтерологической недели</p>			
<p> 9.00–11.10 Стратегия – канцерпревенция Мультидисциплинарный симпозиум Панельная дискуссия Скрининг и ведение пациентов с предраковыми заболеваниями. Путь от “знать” до “делать”</p> <p align="center">11.20–13.10 Путь пациента с заболеваниями желудка: от дискомфорта до язвы</p> <p align="center">13.25–15.25 Гастро-телемост: региональные особенности лечения кислотозависимых заболеваний. На связи ведущие эксперты из Москвы, Санкт-Петербурга и Красноярска</p> <p align="center">15.40–16.40 Роль эзофагопротекции в терапии заболеваний пищевода</p> <p align="center">16.55–18.10 Пленарная сессия Стратегия – канцерпревенция Профилактика, ранняя диагностика, лечение предраковых заболеваний желудочно-кишечного тракта</p>	<p align="center">9.00–11.00 Обсуждение клинических рекомендаций Вопросы мультитаргетной терапии в гастроэнтерологии</p> <p align="center">11.15–13.15 Актуальное значение и место ГЭРБ в структуре заболеваний верхних отделов пищеварительного тракта</p> <p align="center"> 13.30–14.15 “Российский журнал гастроэнтерологии, гепатологии, колопроктологии” – научная и образовательная платформа РГА</p> <p align="center"> 14.30–16.30 Новые диагностические и лечебные технологии Актуальные вопросы лечения функциональных нарушений желудочно-кишечного тракта</p> <p align="center"> 15.30–16.10 Лекция мастер-класса Ивашкин В.Т. Новые тенденции в лечении функциональной диспепсии. Результаты двойного слепого плацебо контролируемого исследования</p> <p align="center">16.45–17.45 Организация гастроэнтерологической помощи. Опыт специалистов и пути решения проблем</p>	<p align="center">9.00–10.15 Пленарная сессия Стратегия – канцерпревенция ГЭРБ. Цитопротекция. Канцерпревенция</p> <p align="center">10.30–12.45 Пленарная сессия Инфекция <i>H. pylori</i>. Эпидемиология, клиническое значение, возможности эрадикации</p> <p align="center">13.00–15.00 Функциональные заболевания желудочно-кишечного тракта: от науки к практике</p> <p align="center">15.15–18.00 Пленарная сессия Профилактика, диагностика и лечение COVID-19 Особенности ведения пациентов с заболеваниями желудочно-кишечного тракта и COVID-19</p>	<p align="center">9.00–11.05 Мультидисциплинарный онлайн-консилиум Изжога и дисфагия: всё ли так однозначно?</p> <p align="center"> 11.20–13.25 Стратегия – канцерпревенция Мультидисциплинарный онлайн-консилиум Ошибки в диагностике и лечении заболеваний пищевода</p> <p align="center"> 13.40–15.50 Мультидисциплинарный онлайн-консилиум Функциональная диспепсия и хронический гастрит: всё ли так просто?</p> <p align="center"> 16.00–18.00 Стратегия – канцерпревенция Мультидисциплинарный онлайн-консилиум Предраковые заболевания желудка: оценка рисков и тактика ведения пациентов</p>

ОНЛАЙН-КАНАЛ 1	ОНЛАЙН-КАНАЛ 2	ОНЛАЙН-КАНАЛ 3	ОНЛАЙН-КАНАЛ 4
<p>9.00–11.00  Первый мультидисциплинарный национальный консенсус: синдром повышенной эпителиальной проницаемости в клинической практике</p> <p>11.15–13.15  Обсуждение клинических рекомендаций  Мультидисциплинарный симпозиум Заболевания панкреато-билиарной зоны: патологический перекрест</p> <p>13.25–14.35  Обсуждение клинических рекомендаций Интерактивный симпозиум-дискуссия Синдром раздраженного кишечника: правила и исключения</p> <p>14.45–16.20 Пленарная сессия Сочетанные заболевания в гастроэнтерологии Воспалительные заболевания кишечника</p> <p>16.30–18.00 Пленарная сессия Актуальные проблемы детской гастроэнтерологии Секция №1 Заболевания пищевода у детей. Трудности диагностики</p>	<p>9.00–11.00  Микробиота и пробиотики Управление микробиомом человека: фантастика или реальность</p> <p>11.15–12.15  Дуэт-лекция мастер-класса Ивашкин В.Т., Шептулин А.А. СИБР в тонкой кишке и СРК – есть ли между ними связь?</p> <p>12.30–14.30 Пациент с заболеваниями желудочно-кишечного тракта: курс на эффективную терапию</p> <p>14.45–16.45 Актуальные вопросы комплексного подхода к коморбидным состояниям: старые вопросы и новые задачи</p> <p>17.00–18.00  Заседание комитета РГА</p>	<p>9.00–11.00  Стратегия – канцерпревенция  Профилактика, диагностика и лечение COVID-19  Объединенное заседание профильной комиссии Минздрава РФ по специальности “Гастроэнтерология” и главных гастроэнтерологов субъектов РФ</p> <p>11.15–13.15  Обсуждение клинических рекомендаций Оптимизация индукции ремиссии при среднетяжелом язвенном колите различной протяженности поражения и её длительное поддержание</p> <p>13.30–16.10  Пленарная сессия  Стратегия – канцерпревенция Микробиота и пробиотики Заболевания кишечника. Колоректальный рак и изменения микробиоты</p> <p>16.25–18.00  Пленарная сессия Стратегия – канцерпревенция Заболевания поджелудочной железы и желчевыводящих путей</p>	<p>9.00–11.00 Мультитаргетный подход к терапии заболеваний желчевыводящей системы</p> <p>11.15–13.45  Мультидисциплинарный онлайн-консилиум Постпрандиальный болевой синдром</p> <p>14.00–18.00  Стратегия – канцерпревенция  Мультидисциплинарный онлайн-консилиум Ошибки в диагностике и лечении заболеваний толстой кишки</p>

20 октября

ОНЛАЙН-КАНАЛ 1	ОНЛАЙН-КАНАЛ 2	ОНЛАЙН-КАНАЛ 3
<p> 9.00–11.00 Глобальная пандемия НАЖБП 9.00–9.25 Лекция мастер-класса Ивашкин В.Т. НАЖБП – социально значимое заболевание</p> <p>11.15–13.15 Заболевания печени: от угрозы до цирроза</p> <p>13.30–15.30  Новые диагностические и лечебные технологии Новые направления в гастроэнтерологии: гипераммониемия и ее последствия в различных ситуациях</p> <p>15.45–17.45 Пленарная сессия  Обсуждение клинических рекомендаций Сочетанные заболевания в гастроэнтерологии Проблемы гепатологии</p>	<p>9.00–11.45 Пленарная сессия Лучевая диагностика в гастроэнтерологии</p> <p>12.00–13.30 Пленарная сессия Стратегия – канцерпревенция  Стратегия нутриционной поддержки в меняющейся реальности</p> <p>13.45–16.15 Пленарная сессия  Новые диагностические и лечебные технологии Экспериментальная гастроэнтерология. Новые технологии в диагностике и лечении</p> <p>16.30–18.00  Заседание комитета РГА</p>	<p>9.00–11.20 Пленарная сессия  Актуальные проблемы детской гастроэнтерологии Микробиота и пробиотики Секция №2 Микробиом – “второй мозг”, новый орган</p> <p>11.35–13.30 Пленарная сессия  Актуальные вопросы детской гастроэнтерологии Секция №3 Детская гепатология: сложности диагностики</p> <p>13.45–15.45 Постерная сессия  Презентация стендовых докладов. Подведение итогов конкурса стендовых докладов</p> <p>16.00–17.30  Заседание комитета РГА</p>

**УСТНЫЕ ДОКЛАДЫ
(В ПРОГРАММЕ ВРЕМЯ МОСКОВСКОЕ)**

**18 октября
ОНЛАЙН КАНАЛ 1**

8.50–9.00

Открытие Двадцать седьмой Объединенной Российской гастроэнтерологической недели



**Стратегия – канцерпревенция
Мультидисциплинарный симпозиум
Панельная дискуссия**

**Скрининг и ведение пациентов с предраковыми заболеваниями. Путь от “знать” до “делать”
Председатели: Ивашкин В.Т., Трухманов А.С., Маевская М.В.**

9.00–9.10

Ивашкин В.Т. (Москва)

Вступительное слово

9.10–9.30

Дехнич Н.Н. (Смоленск)

Избежать ошибок эрадикации. Прервать каскад Соггеа

9.30–9.50

Пирогов С.С. (Москва)

Три вопроса от специалиста к специалисту

9.50–10.00

Лопина О.Д. (Москва)

Влияние выбора препарата на прогноз заболевания

10.00–10.20

Маевская М.В., Тихонов И.Н., Нерсесов А.В. (Москва, Алма-Ата)

Факторы риска, скрининг и профилактика гепатоцеллюлярного рака. Гепатолог – онкологу

10.20–10.40

Бредер В.В. (Москва)

Рак печени: онколог – гепатологу

10.40–11.00

Ларионова В.Б. (Москва)

Сопроводительная терапия: на стыке двух специальностей

11.00–11.10

Ответы на вопросы. Дискуссия

**Путь пациента с заболеваниями желудка: от дискомфорта до язвы
Председатели: Трухманов А.С., Jyh-Ming Liou**

11.20–11.50

Оганезова И.А. (Санкт-Петербург)

Гастрит. Два имени одной проблемы

11.50–12.30

Jyh-Ming Liou (Китай, Тайвань)

Эрадикация инфекции *Helicobacter pylori* как искусство

12.30–13.00

Трухманов А.С. (Москва)

14 дней эрадикационной терапии при язвенной болезни. А что потом?

13.00–13.10

Ответы на вопросы. Дискуссия

**Гастро-телемост: региональные особенности лечения кислотозависимых заболеваний.
На связи ведущие эксперты из Москвы, Санкт-Петербурга и Красноярска
Председатель: Симаненков В.И.**

13.25–13.55

Бордин Д.С. (Москва)

В чем причина эрозий желудка? Ключ к успешному консультированию

13.55–14.25

Цуканов В.В. (Красноярск)

Влияние генетического полиморфизма на результаты антисекреторной терапии.
Популяционные особенности распределения быстрых и медленных метаболизаторов и их прикладное значение

14.25–14.55

Симаненков В.И. (Санкт-Петербург)

Почему в России хронический гастрит остаётся диагнозом первого визита

14.55–15.25

Ответы на вопросы. Дискуссия

**Роль эзофагопротекции в терапии заболеваний пищевода
Председатели: Трухманов А.С., Ливзан М.А.**

15.40–16.00

Трухманов А.С. (Москва)

Критерии оценки эффективности терапии ГЭРБ

16.00–16.20

Ливзан М.А. (Омск)

Влияние комбинированной терапии на достижение ремиссии ГЭРБ

16.20–16.40 Ответы на вопросы. Дискуссия



**Пленарная сессия
Стратегия – канцерпревенция**

Профилактика, ранняя диагностика, лечение предраковых заболеваний желудочно-кишечного тракта
Председатели: Костюченко Л.Н., Колесникова И.Ю.

- 16.55–17.10 *Костюченко Л.Н., Варванина Г.Г., Лычкова А.Э. (Москва)*
Катепсин I как показатель дизгидрических нутритивных нарушений при опухолях
пищеварительного тракта в фазе прогрессии
- 17.10–17.25 *Колесникова И.Ю., Новикова А.С. (Тверь)*
Особенности реакции на болезнь у пациентов с полипами желудка
- 17.25–17.40 *Белковец А.В., Курилович С.А. (Новосибирск)*
Пороговые значения (cut-off) показателей “гастропанели” у лиц с возникшим раком желудка в
популяции Западной Сибири в проспективном исследовании “случай-контроль”
- 17.40–17.55 *Поливанова Т.В., Вишнев В.А. (Красноярск)*
Инфицированность *СagA Helicobacter pylori* коренных школьников Бурятии и Эвенкии
- 17.55–18.10 Ответы на вопросы. Дискуссия

**18 октября
ОНЛАЙН КАНАЛ 2**

8.50–9.00 **Открытие Двадцать седьмой Объединенной Российской гастроэнтерологической недели**

Обсуждение клинических рекомендаций

Вопросы мультитаргетной терапии в гастроэнтерологии
Председатели: Маев И.В., Трухманов А.С., Шептулин А.А.

- 9.00–9.30 *Маев И.В. (Москва)*
Мультитаргетный подход: что мы ожидаем от терапии?
- 9.30–10.00 *Шептулин А.А. (Москва)*
Клинические рекомендации и современные подходы в лечении пациентов с диспепсическим
синдромом
- 10.00–10.30 *Кучерявый Ю.А. (Москва)*
Возможности современной терапии при overlap-синдроме
- 10.30–11.00 Ответы на вопросы. Дискуссия

Актуальное значение и место ГЭРБ в структуре заболеваний верхних отделов пищеварительного тракта
Председатели: Бордин Д.С., Кучерявый Ю.А.

- 11.15–11.45 *Бордин Д.С. (Москва)*
Актуальные вопросы патогенеза и фенотипы ГЭРБ
- 11.45–12.15 *Сторонова О.А. (Москва)*
Ведение пациентов с рефрактерной формой ГЭРБ
- 12.15–12.45 *Кучерявый Ю.А. (Москва)*
Психологический портрет пациента с изжогой
- 12.45–13.15 Ответы на вопросы. Дискуссия



**“Российский журнал гастроэнтерологии, гепатологии, колопроктологии” – научная и
образовательная платформа РГА**
Председатели: Ивашкин В.Т., Лапина Т.Л.


- 13.30–13.40 *Ивашкин В.Т. (Москва)*
“Российский журнал гастроэнтерологии, гепатологии, колопроктологии” – 2021: итоги и
перспективы
- 13.40–13.55 *Лапина Т.Л. (Москва)*
Методы оценки качества и конкурентоспособности научного журнала
- 13.55–14.05 *Масленников Р.В., Ивашкин В.Т. (Москва)*
Шаг вперед и ни шагу назад: к трансформации журнала из российского в международный
- 14.05–14.15 Ответы на вопросы

Новые диагностические и лечебные технологии



Актуальные вопросы лечения функциональных нарушений желудочно-кишечного тракта

Председатели: Ивашкин В.Т., Трухманов А.С.

- 14.30–15.00** *Трухманов А.С. (Москва)*
Современные подходы к диагностике и лечению функциональных заболеваний желудочно-кишечного тракта
- 15.00–15.30** *Успенский Ю.П. (Санкт-Петербург)*
Психоэмоциональные расстройства у пациентов с функциональными заболеваниями желудочно-кишечного тракта
- 15.30–16.10**  **Лекция мастер-класса**
Ивашкин В.Т. (Москва)
Новые тенденции в лечении функциональной диспепсии. Результаты двойного слепого плацебо контролируемого исследования
- 16.10–16.30** Ответы на вопросы. Дискуссия

Организация гастроэнтерологической помощи. Опыт специалистов и пути решения проблем

Председатели: Барановский А.Ю., Фирсова Л.Д.

- 16.45–17.05** *Фирсова Л.Д. (Москва)*
Анализ опыта психотерапевтических консультаций у гастроэнтерологических больных
- 17.05–17.25** *Барановский А.Ю. (Санкт-Петербург)*
Гериатрические проблемы современной гастроэнтерологии Санкт-Петербурга
- 17.25–17.45** Ответы на вопросы. Дискуссия

18 октября
ОНЛАЙН КАНАЛ 3

- 8.50–9.00** **Открытие Двадцать седьмой Объединенной Российской гастроэнтерологической недели**



Пленарная сессия
Стратегия – канцерпревенция
ГЭРБ. Цитопротекция. Канцерпревенция
Председатели: Трухманов А.С., Успенский Ю.П.

- 9.00–9.25** *Трухманов А.С. (Москва)*
Повышенная проницаемость слизистых оболочек как триггер нарушений моторики
- 9.25–9.45** *Юрнев Г.Л., Миронова Е.М. (Москва)*
Особенности течения ГЭРБ при ее коморбидности с ожирением
- 9.45–10.05** *Успенский Ю.П. (Санкт-Петербург)*
Цитопротективная терапия и канцерпревенция в гастроэнтерологии
- 10.05–10.15** Ответы на вопросы. Дискуссия

Пленарная сессия

Инфекция *H. pylori*. Эпидемиология, клиническое значение, возможности эрадикации


Председатели: Цуканов В.В., Поливанова Т.В., Сварваль А.В.

- 10.30–10.45** *Цуканов В.В., Онучина Е.В., Васютин А.В., Тонких Ю.Л. (Красноярск, Иркутск)*
Частота инфекции *Helicobacter pylori* и структура слизистой оболочки желудка у больных пожилого возраста с эзофагитом
- 10.45–11.00** *Поливанова Т.В., Вишиков В.А. (Красноярск)*
Инфицированность *Helicobacter pylori* школьников в зависимости от образования родителей
- 1.00–11.15** *Цуканов В.В., Буторин Н.Н., Васютин А.В., Тонких Ю.Л., Перетяцько О.В., Рябоконе Р.В., Хоржевский В.А. (Красноярск, Абакан)*
Экспрессия белков апоптоза и пролиферации клетками воспалительного инфильтрата собственной пластинки слизистой оболочки желудка у пациентов с язвенной болезнью
- 11.15–11.30** *Деммельханова А.Ж., Куликова Н.Д., Картавенко И.М., Бустаев Р.Т., Юрьева Е.Ю., Павлов П.В., Лапина Т.Л. (Москва)*
Частота инфекции *H. pylori* у пациентов с диспепсическими жалобами
- 11.30–11.45** *Цуканов В.В., Васютин А.В., Каспаров Э.В., Тонких Ю.Л. (Красноярск)*
Helicobacter pylori ассоциирован с неисследованной диспепсией у жителей административного центра Восточной Сибири
- 11.45–12.00** *Деммельханова А.Ж., Куликова Н.Д., Картавенко И.М., Бустаев Р.Т., Юрьева Е.Ю., Павлов*

П.В., Лапина Т.Л. (Москва)

- 12.00–12.15 Диагноз функциональной диспепсии в реальной клинической практике
Сварваль А.В., Старкова Д.А., Ферман Р.С., Нарвская О.В. (Санкт-Петербург)
- 12.15–12.30 Геномный полиморфизм клинических изолятов *Helicobacter pylori*
Тряпичко А.А., Дехнич Н.Н. (Смоленск)
- 12.30–12.45 Преимущества использования гастропротекторов и пробиотиков в схемах эрадикации *Helicobacter pylori* (предварительные результаты)
Ответы на вопросы. Дискуссия

Функциональные заболевания желудочно-кишечного тракта: от науки к практике
Председатель: Минушкин О.Н.

- 13.00–13.30  **Профилактика, диагностика и лечение COVID-19**
Полужктова Е.А. (Москва)
Ведение пациентов с СРК в период пандемии COVID-19
- 13.30–14.00 *Полунина Т.Е. (Москва)*
Синдром перекрёста функциональных заболеваний ЖКТ: как повысить эффективность терапии и качество жизни пациентов
- 14.00–14.30 *Ардатская М.Д. (Москва)*
Неочевидные последствия функциональных запоров
- 14.30–15.00 Ответы на вопросы. Дискуссия

Пленарная сессия

Профилактика, диагностика и лечение COVID-19



Особенности ведения пациентов с заболеваниями желудочно-кишечного тракта и COVID-19
Председатели: Сайфутдинов Р.Г., Калачнюк Т.Н.

- 15.15–15.35 *Сайфутдинов Р.Г. (Казань)*
Возможности применения гидролизата плаценты человека при COVID-19. Собственный опыт
- 15.35–15.55 *Хомерики Н.М. (Москва)*
Новые требования к защите желудка в условиях пандемии COVID-19
- 15.55–16.15 *Усенко Д.В. (Москва)*
COVID-19 и микробиом человека – две стороны одной медали
- 16.15–16.30 *Калачнюк Т.Н., Ефанова Н.В., Иванова О.И., Маторин Р.И., Мочалов В.А. (Одинцово)*
Особенности течения антибиотико-ассоциированных колитов и лекарственных гепатитов у пациентов, перенесших коронавирусную инфекцию
- 16.30–16.45 *Праишнова М.К., Райхельсон К.Л., Марченко Н.В., Захаренко С.М. (Санкт-Петербург)*
COVID-19 у пациентов с первичным билиарным холангитом
- 16.45–17.00 *Мухаметова Д.Д., Абдулганиева Д.И., Шамсутдинова Н.Г., Галиева А.М. (Казань)*
Особенности поражения печени у пациентов с инфекцией COVID-19
- 17.00–17.15 *Уфимцева А.К., Охлобыстин А.В., Охлобыстина О.З., Ивашкин В.Т. (Москва)*
Распространенность диареи и инфекции *Clostridioides difficile* у пациентов с инфекцией COVID-19
- 17.15–17.30 *Купкенова Л.М., Абдулганиева Д.И., Белоусова Е.Н., Бодрягина Е.С., Мухаметова Д.Д., Шамсутдинова Н.Г., Одинцова А.Х. (Казань)*
Оценка течения COVID-19 у пациентов с воспалительными заболеваниями кишечника
- 17.30–18.00 Ответы на вопросы. Дискуссия

18 октября
ОНЛАЙН КАНАЛ 4

- 8.50–9.00 **Открытие Двадцать седьмой Объединенной Российской гастроэнтерологической недели**



Мультидисциплинарный онлайн-консилиум
Изжога и дисфагия: всё ли так однозначно?

Председатели: Трухманов А.С., Пирогов С.С., Зайратьянц О.В.

- 9.00–9.15 *Трухманов А.С., Румянцева Д.Е. (Москва)*
Что можно подозревать у пациента с изжогой?
- 9.15–9.30 *Пирогов С.С. (Москва)*
Пациент с изжогой – чем может помочь эндоскопист гастроэнтерологу?
- 9.30–9.45 *Зайратьянц О.В. (Москва)*

- 9.45–10.00 Пациент с изжогой. Какова роль патоморфолога?
Трухманов А.С., Пирогов С.С., Зайратьянц О.В., Румянцева Д.Е. (Москва)
- 10.00–10.15 На приеме пациент с изжогой: мультидисциплинарная дискуссия
Трухманов А.С., Сторонова О.А. (Москва)
- 10.15–10.30 Дисфагия у гастроэнтерологического пациента: о чем не стоит забывать?
Пирогов С.С. (Москва)
- 10.30–10.45 Эндоскопическое исследование у пациента с дисфагией: только ли рубцовые стенозы?
Зайратьянц О.В. (Москва)
- 10.45–10.55 Как правильно интерпретировать заключение по биопсии пищевода?
Трухманов А.С., Пирогов С.С., Зайратьянц О.В., Сторонова О.А. (Москва)
- 10.55–11.05 На приеме пациент с дисфагией: мультидисциплинарная дискуссия
Ответы на вопросы



Стратегия – канцерпревенция
Мультидисциплинарный онлайн-консилиум
Ошибки в диагностике и лечении заболеваний пищевода
Председатели: Трухманов А.С., Пирогов С.С., Зайратьянц О.В.

- 11.20–11.35 *Пирогов С.С. (Москва)*
Типичные ошибки в эндоскопической диагностике пищевода Баррета
- 11.35–11.50 *Зайратьянц О.В. (Москва)*
Типичные ошибки в патоморфологической диагностике пищевода Баррета
- 11.50–12.05 *Трухманов А.С., Параскевова А.В. (Москва)*
Типичные ошибки в тактике ведения больных с пищеводом Баррета
- 12.05–12.20 *Трухманов А.С., Пирогов С.С., Зайратьянц О.В., Параскевова А.В. (Москва)*
На приеме пациент с пищеводом Баррета: мультидисциплинарная дискуссия
- 12.20–12.35 *Сухин Д.Г. (Москва)*
Гетеротопия в пищеводе: ошибки в эндоскопической диагностике
- 12.35–12.50 *Гоева Н.С. (Москва)*
Гетеротопия в пищеводе: ошибки в патоморфологической диагностике
- 12.50–13.05 *Сторонова О.А., Параскевова А.В. (Москва)*
Гетеротопия в пищеводе: ошибки в тактике диагностики и лечения
- 13.05–13.15 *Сторонова О.А., Параскевова А.В., Сухин Д.Г., Гоева Н.С. (Москва)*
На приеме пациент с “желудочной метаплазией пищевода”: мультидисциплинарная дискуссия
- 13.15–13.25 Ответы на вопросы



Мультидисциплинарный онлайн-консилиум
Функциональная диспепсия и хронический гастрит: всё ли так просто?
Председатели: Шептулин А.А., Пирогов С.С., Тертычный А.С.

- 13.40–14.05 *Шептулин А.А. (Москва)*
Функциональная диспепсия: какие задачи должен поставить гастроэнтеролог врачам других специальностей?
- 14.05–14.20 *Пирогов С.С. (Москва)*
Функциональная диспепсия: роль эндоскописта
- 14.20–14.35 *Тертычный А.С. (Москва)*
Функциональная диспепсия: роль патоморфолога
- 14.35–14.45 *Шептулин А.А., Пирогов С.С., Тертычный А.С. (Москва)*
На приеме пациент с функциональной диспепсией: мультидисциплинарная дискуссия
- 14.45–15.00 *Шептулин А.А. (Москва)*
Геликобактерный гастрит: что должен знать каждый гастроэнтеролог?
- 15.00–15.15 *Пирогов С.С. (Москва)*
Геликобактерный гастрит: роль эндоскописта в постановке диагноза
- 15.15–15.30 *Тертычный А.С. (Москва)*
Геликобактерный гастрит: роль патоморфолога в постановке диагноза
- 15.30–15.40 *Шептулин А.А., Пирогов С.С., Тертычный А.С. (Москва)*
На приеме пациент с геликобактерным гастритом: мультидисциплинарная дискуссия
- 15.40–15.50 Ответы на вопросы



Стратегия – канцерпревенция
Мультидисциплинарный онлайн-консилиум
Предраковые заболевания желудка: оценка рисков и тактика ведения пациентов
Председатели: Лапина Т.Л., Кузавев Р.О., Крайнова Е.А.

- 16.00–16.15** *Куваев Р.О. (Ярославль)*
Атрофия и метаплазия: что можно увидеть и чего стоит бояться? (взгляд эндоскописта-онколога)
- 16.15–16.30** *Беляков М.М. (Москва)*
Атрофия и метаплазия: чего не стоит бояться? (взгляд патоморфолога)
- 16.30–16.50** *Лапина Т.Л. (Москва)*
Клиническое значение атрофии и метаплазии: как победить страхи пациентов? (взгляд гастроэнтеролога)
- 16.50–17.00** *Лапина Т.Л., Куваев Р.О., Крайнова Е.А. (Москва, Ярославль)*
На приеме пациент с метапластическим атрофическим гастритом: мультидисциплинарная дискуссия
- 17.00–17.20** *Беляков М.М. (Москва)*
Дисплазия эпителия слизистой оболочки желудка: разъяснения патоморфолога
- 17.20–17.40** *Юцевич О.К. (Москва)*
Дисплазия эпителия слизистой оболочки желудка: что видит современный эндоскопист?
- 17.40–17.50** *Лапина Т.Л., Куваев Р.О., Крайнова Е.А. (Москва)*
На приеме пациент с дисплазией эпителия слизистой оболочки желудка: мультидисциплинарная дискуссия
- 17.50–18.00** Ответы на вопросы



Первый мультидисциплинарный национальный консенсус: синдром повышенной эпителиальной проницаемости в клинической практике

Председатели: Симаненков В.И., Полуэктова Е.А.

- 9.00–9.30 *Симаненков В.И. (Санкт-Петербург)*
Первый мультидисциплинарный национальный консенсус: синдром повышенной эпителиальной проницаемости
- 9.30–10.00 *Полуэктова Е.А. (Москва)*
Терапия синдрома повышенной эпителиальной проницаемости в развитии органической и функциональной патологии. Результаты неинтервенционной наблюдательной программы
- 10.00–10.30 *Ткачева О.Н. (Москва)*
Комплексный подход к терапии пациентов с гастро и кардиологической коморбидностью
- 10.30–11.00
Ответы на вопросы. Дискуссия



**Обсуждение клинических рекомендаций
Мультидисциплинарный симпозиум**

Заболевания панкреато-билиарной зоны: патологический перекрест

Председатель: Маев И.В., Кучерявый Ю.А., Егоров В.И.

- 11.15–11.25 *Маев И.В. (Москва)*
Вступительное слово
- 11.25–11.45 *Егоров В.И. (Москва)*
Современные возможности хирургии поджелудочной железы
- 11.45–12.05 *Кучерявый Ю.А. (Москва)*
Основы ферментозаместительной терапии при хирургии поджелудочной железы и при неоперабельном раке
- 12.05–12.25 *Карева Е.Н. (Москва)*
Рациональная фармакотерапия панкреатитов
- 12.25–12.45 *Маев И.В. (Москва)*
Холецистит: от клинических рекомендаций к практике
- 12.45–13.05 *Ильчишина Т.А. (Санкт-Петербург)*
Неожиданные последствия билиарных заболеваний
- 13.05–13.15
Ответы на вопросы. Дискуссия

**Обсуждение клинических рекомендаций
Интерактивный симпозиум-дискуссия**

Синдром раздраженного кишечника: правила и исключения

Председатель: Трухманов А.С.

- 13.25–13.35 *Трухманов А.С. (Москва)*
Вступительное слово
- 13.35–14.00 *Кучерявый Ю.А. (Москва)*
Клинические рекомендации – эталоны ведения пациентов с СРК
- 14.00–14.25 *Ильчишина Т.А. (Санкт-Петербург)*
Пациенты с СРК в реальной клинической практике
- 14.25–14.35
Ответы на вопросы. Дискуссия



**Пленарная сессия
Сочетанные заболевания в гастроэнтерологии
Воспалительные заболевания кишечника
*Председатель: Ткачев А.В.***

- 14.45–15.05 *Ткачев А.В., Мкртчян Л.С., Мазовка К.Е., Беловолова Р.А. (Ростов-на-Дону)*
Региональные особенности эпидемиологии язвенного колита в Ростовской области
- 15.05–15.25 *Иванов В.В. (Москва)*
Применение топических препаратов в комбинированной терапии заболеваний перианальной области
- 15.25–15.40 *Уфимцева А.К., Охлобыстин А.В., Охлобыстина О.З., Сергеева О.Н., Тертычный А.С., Кудашкин Н.Е., Ивашкин В.Т. (Москва)*

- 15.40–15.55 Сочетание илеоколита и аутоиммунного панкреатита 1 типа: клиническое наблюдение
Звяглова М.Ю., Князев О.В., Носкова К.К. (Москва)
Повышение уровня иммуноглобулинов G при нежелательных явлениях у больных язвенным колитом
- 15.55–16.10 *Babayeva G.H. (Баку)*
Latent tuberculosis: prevalence and its impact on the course of inflammatory bowel diseases
- 16.10–16.20 Ответы на вопросы. Дискуссия




Пленарная сессия
Актуальные проблемы детской гастроэнтерологии
Секция №1
Заболевания пищевода у детей. Трудности диагностики
Председатели: Дубровская М.И., Шумилов П.В.

- 16.30–16.50 *Цимбалова Е.Г. (Москва)*
Эозинофильный эзофагит. Особенности диагностики у детей
- 16.50–17.10 *Ситникова Е.П., Комракова С.А., Виноградова Т.В., Шитова А.С. (Ярославль)*
Дифференциальная диагностика дисфагии у детей
- 17.10–17.30 *Печкуров Д.В., Тяжеева А.А., Воронина Е.Н. (Самара)*
Клинический случай рецидивирующей рвоты у ребенка: диагностический поиск от ГЭРБ к пилоидной астроцитоме
- 17.30–17.50 *Дубровская М.И. (Москва)*
Дифференциальный диагноз внепищеводных проявлений ГЭРБ
- 17.50–18.00 Ответы на вопросы. Дискуссия


19 октября
ОНЛАЙН КАНАЛ 2



Микробиота и пробиотики
Управление микробиомом человека: фантастика или реальность
Председатели: Трухманов А.С., Нижевич А.А.

- 9.00–9.30 *Трухманов А.С. (Москва)*
Микробиота кишечника и человек – сложные взаимоотношения
- 9.30–9.55 *Лапина Т.Л. (Москва)*
Микробиота желудка в норме и патологии: клиническое значение и методы коррекции
- 9.55–10.20 *Шевяков М.А. (Санкт-Петербург)*
Терапевтический потенциал пробиотиков при СРК
- 10.20–10.45 *Нижевич А.А. (Уфа)*
Синдром избыточного бактериального роста в тонкой кишке и синдром раздраженного кишечника у детей: что важнее курица или яйцо?
- 10.45–11.00 Ответы на вопросы. Дискуссия
- 11.15–11.55  **Дуэт-лекция мастер-класса**
Ивашкин В.Т., Шептулин А.А. (Москва)
СИБР в тонкой кишке и СРК – есть ли между ними связь?
- 11.55–12.15 Ответы на вопросы. Дискуссия

Пациент с заболеваниями желудочно-кишечного тракта: курс на эффективную терапию
Председатели: Трухманов А.С., Маев И.В., Шептулин А.А.

- 12.30–12.55  **Профилактика, диагностика и лечение COVID-19**
Маев И.В. (Москва)
Пациент с кислотозависимым заболеванием: какие коррективы внес COVID-19?
- 12.55–13.20 *Шептулин А.А. (Москва)*
Терапия кислотозависимых заболеваний: забег на длинную дистанцию
- 13.20–13.45 *Ильчишина Т.А. (Санкт-Петербург)*
Есть ли место препаратам висмута в ежедневной практике специалиста?
- 13.45–14.10 *Кайбышева В.О. (Москва)*
Сложные вопросы гастроэнтерологии: обращаем внимание на детали
- 14.10–14.30 Ответы на вопросы. Дискуссия

Актуальные вопросы комплексного подхода к коморбидным состояниям: старые вопросы и новые задачи
Председатель: Шентулин А.А.

- 14.45–15.15 *Шентулин А.А. (Москва)*
Современные возможности лечения и профилактики НПВП-ассоциированных поражений желудочно-кишечного тракта
- 15.15–15.45 *Селиванова Г.Б. (Москва)*
Билиарный рефлюкс-гастрит. Вопросы дифференциальной диагностики и лечения
- 15.45–16.15 *Гончаренко А.Ю. (Москва)*
Дифференциальная диагностика постинфекционного СРК как актуальная проблема клинической практики
- 16.15–16.45
Ответы на вопросы. Дискуссия
- 17.00–18.00
Заседание комитета РГА

19 октября
ОНЛАЙН КАНАЛ 3



Стратегия – канцерпревенция
Профилактика, диагностика и лечение COVID-19
Объединенное заседание профильной комиссии Минздрава РФ по специальности “Гастроэнтерология” и главных гастроэнтерологов субъектов РФ

- 9.00–9.30 *Ивашкин В.Т. (Москва)*
Основные итоги работы за 2020 г. и задачи, стоящие перед гастроэнтерологами РФ по снижению смертности от заболеваний органов пищеварения в условиях инфекции COVID-19
- 9.30–9.45 *Зольникова О.Ю. (Москва)*
Особенности пневмонии при новой коронавирусной инфекции
- 9.45–10.00 *Полужтова Е.А. (Москва)*
Диарея при инфекции COVID-19
- 10.00–10.15 *Жаркова М.С. (Москва)*
Поражение печени при инфекции COVID-19
- 10.15–10.30 *Охлобыстин А.В. (Москва)*
Особенности поражения поджелудочной железы при новой коронавирусной инфекции
- 10.30–10.45 *Масленников Р.В. (Москва)*
Возможности применения иммунобиологических препаратов при лечении новой коронавирусной инфекции
- 10.45–11.00
Ответы на вопросы. Обсуждение

Обсуждение клинических рекомендаций

Оптимизация индукции ремиссии при среднетяжелом язвенном колите различной протяженности поражения и её длительное поддержание
Председатель: Шифрин О.С.

- 11.15–11.45 *Успенский Ю.П. (Санкт-Петербург)*
Язвенный проктит – рекомендации и реальная практика
- 11.45–12.15 *Шифрин О.С. (Москва)*
Левосторонний и распространенный язвенный колит – самый широкий арсенал лекарственных подходов – возможный алгоритм назначения
- 12.15–12.45 *Фоминых Ю.А. (Санкт-Петербург)*
Поддержание ремиссии и химиопрофилактика колоректального рака
- 12.45–13.15
Ответы на вопросы. Обсуждение



Пленарная сессия
Стратегия – канцерпревенция
Микробиота и пробиотики
Заболевания кишечника. Колоректальный рак и изменения микробиоты
Председатели: Полужтова Е.А., Осадчук М.А.

- 13.30–13.50 *Трухманов А.С. (Москва)*
Профилактика и лечение заболеваний кишечника инфекционной этиологии
- 13.50–14.10 *Полуэктова Е.А. (Москва)*
Возможен ли длительный контроль симптомов у пациентов с СРК?
- 14.10–14.30 *Зольникова О.Ю. (Москва)*
Роль кишечной микробиоты в формировании пищевой непереносимости
- 14.30–14.50 *Полунина Т.Е. (Москва)*
Абдоминальная боль. Клинический разбор
- 14.50–15.05 *Осадчук М.А., Миронова Е.Д., Огибенина Е.С. (Москва)*
Сравнительная оценка экспрессии kissreptin1, p53 и хромогранина-А у больных с дивертикулярной болезнью толстой кишки и при ее сочетании с аденоматозными полипами и колоректальным раком
- 15.05–15.20 *Кручинина М.В., Громов А.А., Шашков М.В., Соколова А.С., Шестов А.А., Яковина И.Н. (Новосибирск)*
Новые подходы к диагностике ранних стадий колоректального рака: использование панелей жирных кислот мембран эритроцитов и сыворотки крови
- 15.20–15.35 *Григорьева И.Н., Романова Т.И., Кабилов М.Р. (Новосибирск)*
Микробиом кишечника у больных желчнокаменной болезнью до и после холецистэктомии
- 15.35–15.50 *Харитонов Л.А., Папышева О.В., Маяцкая Т.А. (Москва)*
Новые взгляды на микробиоценоз кишечника у детей раннего возраста, рожденных от матерей с гестационным сахарным диабетом
- 15.50–16.10
Ответы на вопросы. Дискуссия



Пленарная сессия Стратегия – канцерпревенция

Заболевания поджелудочной железы и желчевыводящих путей
Председатели: *Охлобыстин А.В., Григорьева И.Н., Губергриц Н.Б.*

- 16.25–16.45 *Охлобыстин А.В. (Москва)*
Полипы желчного пузыря: сложности диагностики и лечения?
- 16.45–17.00 *Осадчук А.М. (Москва)*
Сравнительный анализ эффективности различных препаратов урсодезоксихолевой кислоты в терапии билиарного сладжа и рефлюкс-эзофагита
- 17.00–17.15 *Григорьева И.Н., Ефимова О.В., Суворова Т.С., Тов Н.Л., Непомнящих Д.Л., Романова Т.И. (Новосибирск)*
Характеристика метаболического синдрома и метаболически здорового ожирения у больных острым панкреатитом, хроническим панкреатитом, раком поджелудочной железы
- 17.15–17.30 *Губергриц Н.Б., Клочков А.Е., Лукашевич Г.М., Maisonneuve P. (Одесса, Донецк, Милан)*
Лекарственный панкреатит, индуцированный противотуберкулезными препаратами, при лечении туберкулеза легких
- 17.30–17.45 *Сетдикова Г.Р. (Москва)*
Все ли опухоли поджелудочной железы первичные?!
- 17.45–18.00
Ответы на вопросы. Дискуссия

19 октября
ОНЛАЙН КАНАЛ 4

Мультиадресный подход к терапии заболеваний желчевыведительной системы
Председатели: Бугеров А.О., Шульпекова Ю.О.

- 9.00–9.30 *Бугеров А.О. (Москва)*
Функциональные билиарные расстройства: новые решения старых проблем
- 9.30–10.00 *Охлобыстин А.В. (Москва)*
Показания и сложности литолитической терапии
- 10.00–10.30 *Шульпекова Ю.О. (Москва)*
Роль повышения литогенности желчи и воспаления в патогенезе идиопатического панкреатита. Цели терапевтического воздействия
- 10.30–11.00
Ответы на вопросы. Дискуссия



Мультидисциплинарный онлайн-консилиум
Постпрандиальный болевой синдром

Председатели: Охлобыстин А.В., Водолеев А.С., Яшина Н.И.

- 11.15–11.30** **Охлобыстин А.В., Уфимцева А.К. (Москва)**
Болевой синдром у пациента с полиповидным образованием в двенадцатиперстной кишке: что это может быть?
- 11.30–11.45** **Водолеев А.С. (Тверь)**
Полиповидное образование двенадцатиперстной кишки – эндоскопист приоткрывает завесу тайны
- 11.45–12.00** **Беляков М.М. (Москва)**
Полиповидное образование двенадцатиперстной кишки – патоморфолог отвечает на вопросы
- 12.00–12.20** **Охлобыстин А.В., Водолеев А.С., Беляков М.М. (Москва)**
На приеме пациент с «полипом» в двенадцатиперстной кишке: мультидисциплинарная дискуссия
- 12.20–12.35** **Охлобыстин А.В. (Москва)**
Хронический панкреатит: все ли так однозначно?
- 12.35–12.50** **Яшина Н.И. (Москва)**
Возможности лучевых методов в диагностике воспалительных изменений поджелудочной железы
- 12.50–13.05** **Водолеев А.С. (Тверь)**
Возможности эндоскопии в диагностике воспалительных изменений поджелудочной железы
- 13.05–13.20** **Охлобыстин А.В., Водолеев А.С., Яшина Н.И. (Москва)**
На приеме пациент с объемным образованием в поджелудочной железе: мультидисциплинарная дискуссия
- 13.20–13.45** Ответы на вопросы



Стратегия – канцерпревенция
Мультидисциплинарный онлайн-консилиум

Ошибки в диагностике и лечении заболеваний толстой кишки

Председатели: Шифрин О.С., Павлов П.В., Еровиченков А.А., Кирюхин А.П., Тертычный А.С.

- 14.00–14.15** **Павлов П.В. (Москва)**
Воспалительные заболевания толстой кишки: какие ответы может дать эндоскопия?
- 14.15–14.30** **Тертычный А.С. (Москва)**
Хроническое воспаление толстой кишки: что мы понимаем под этим?
- 14.30–14.45** **Шифрин О.С. (Москва)**
Воспалительные заболевания кишечника: к чему должен стремиться клиницист при разработке персонализированной программы лечения больного
- 14.45–15.00** **Еровиченков А.А. (Москва)**
Персистирующие симптомы и воспаление кишечника после путешествий
- 15.00–16.20** **Шифрин О.С., Еровиченков А.А., Павлов П.В., Тертычный А.С. (Москва)**
На приеме пациент с хроническим воспалением толстой кишки: мультидисциплинарная дискуссия
- 16.20–16.35** **Кирюхин А.П. (Москва)**
Как разобраться в многообразии полипов толстой кишки?
- 16.35–16.50** **Митраков А.А. (Нижний Новгород)**
Рациональная лечебная тактика при полипах толстой кишки – все ли нужно удалять?
- 16.50–17.05** **Давыдова Д.А. (Нижний Новгород)**
Полипы толстой кишки: ответы патоморфолога
- 17.05–17.20** **Богданов А.П., Мечёва Л.В. (Москва)**
Опыт проведения эндоскопической диссекции в подслизистом слое для удаления эпителиальных неоплазий желудочно-кишечного тракта
- 17.20–17.40** **Кирюхин А.П., Митраков А.А., Давыдова Д.А. (Москва, Нижний Новгород)**
На приеме пациент с полипами толстой кишки: мультидисциплинарная дискуссия
- 17.40–18.00** Ответы на вопросы

Глобальная пандемия НАЖБП
Председатель: *Ивашкин В.Т.*

9.00–9.25



Лекция мастер-класса
Ивашкин В.Т. (Москва)

НАЖБП – социально значимое заболевание

9.25–9.50

Маевская М.В. (Москва)

Возможности мультитаргетного подхода в терапии НАЖБП

9.50–10.15

Надинская М.Ю. (Москва)

Результаты международного мультицентрового исследования УСПЕХ

10.15–10.50

Широкова Е.Н. (Москва)

Рациональный выбор гепатопротектора

10.50–11.00

Ответы на вопросы. Дискуссия

Заболевания печени: от угрозы до цирроза

Председатели: Ивашкин В.Т., Маевская М.В., Нерсесов А.В.

11.15–11.35

Ивашкин В.Т. (Москва)

Вступительное слово

11.35–11.55

Маевская М.В. (Москва)

Повышенная утомляемость – специфический или неспецифический симптом?

11.55–12.15

Нерсесов А.В. (Алма-Ата)

Алкогольная болезнь печени: последние обновления

12.15–12.35

Райхельсон К.Л. (Санкт-Петербург)

НАЖБП – незакрытые терапевтические ниши

12.35–12.55

Jose Mato (Испания)

Фармакологические основы патогенетической терапии заболеваний печени

12.55–13.15

Ответы на вопросы. Дискуссия



Новые диагностические и лечебные технологии

Новые направления в гастроэнтерологии: гипераммониемия и ее последствия в различных ситуациях

Председатели: Надинская М.Ю., Буеверов А.О.

13.30–14.00

Ермолова Т.В. (Санкт-Петербург)

Патогенетические аспекты гипераммониемии при хронических заболеваниях печени на доцирротической стадии

14.00–14.30

Надинская М.Ю. (Москва)

Непеченочная гипераммониемия как причина развития энцефалопатии

14.30–15.00

Буеверов А.О. (Москва)

Гипераммониемия: от гепатита до цирроза

15.00–15.30

Ответы на вопросы. Дискуссия



Пленарная сессия

Сочетанные заболевания в гастроэнтерологии

Обсуждение клинических рекомендаций

Проблемы гепатологии

Председатели: Жаркова М.С., Цуканов В.В.

15.45–16.05

Жаркова М.С. (Москва)

Лечение и профилактика осложнений цирроза печени с позиции новых клинических рекомендаций

16.05–16.25

Лукина Е.А. (Москва)

Дифференциальная диагностика болезни Гоше

16.25–16.40

Сайфутдинов Р.Г., Сайфутдинов Р.Р., Абсалямова Г.Р., Дворянкина Т.В., Сайфутдинова Т.В. (Казань)

Проявления АФС у мужчины (клиническое наблюдение)

16.40–16.55

Цуканов В.В., Черепнин М.А., Савченко А.А., Каспаров Э.В., Васютин А.В., Тонких Ю.Л., Борисов А.Г. (Красноярск)

Субпопуляционный состав Т-киллеров крови и частота выраженного фиброза печени



- 16.55–17.10 отличается у больных вирусным гепатитом “С” с 1 и 3 генотипом
Шиповская А.А., Курбатова И.В., Дуданова О.П. (Петрозаводск)
Диагностическая значимость индексов инсулинорезистентности и триглицерид-глюкозного индекса у больных ранними формами НАЖБП
- 17.10–17.25 **Дамбаева Б.Б., Онучина Е.В. (Иркутск)**
Антропометрические показатели и результаты кардио-респираторного мониторинга при сочетании синдрома обструктивного апноэ сна и неалкогольной жировой болезни печени
- 17.25–17.45 Ответы на вопросы. Дискуссия

20 октября
ОНЛАЙН КАНАЛ 2

Пленарная сессия

Лучевая диагностика в гастроэнтерологии

Председатели: Лемешко З.А., Борсуков А.В., Камалов Ю.Р.

- 9.00–9.15  **Профилактика, диагностика и лечение COVID-19**
Ковалев А.Р., Морозова Т.Г. (Смоленск)
Оценка возможностей лучевых методов диагностики в оценке структурных изменений поджелудочной железы на фоне лечения новой инфекции COVID-19
- 9.15–9.30 **Винокурова Л.В., Варманина Г.Г., Малых М.В., Лесько К.А. (Москва)**
Неинвазивная оценка фиброза поджелудочной железы при хронических панкреатитах: поиск новых подходов
- 9.30–9.45 **Камалов Ю.Р., Крыжановская Е.Ю., Шаимбетов К.Б. (Москва)**
Ультразвуковые объемные размеры печени и ее фрагментов, коррекция с данными рентгеновской компьютерной томографии
- 9.45–10.00 **Лозбнев Ф.С., Морозова Т.Г. (Смоленск)**
Анализ параметров режима диффузно-взвешенного изображения печени при МРТ в лучевой диагностике алкогольной болезни печени
- 10.00–10.15 **Лемешко З.А., Борсуков А.В., Бунько К.В., Вендиктова Д.Ю. (Москва, Смоленск)**
Опыт мультидисциплинарного подхода в диагностике и мониторинге неалкогольной жировой болезни печени
- 10.15–10.30 **Тиханкова А.В., Борсуков А.В. (Смоленск)**
Контраст-усиленное ультразвуковое исследование в диагностическом алгоритме при диффузных заболеваниях печени
- 10.30–10.45 **Будзинская А.А., Орлова Л.П., Белоусова Е.А., Терещенко С.Г. (Москва)**
Первый опыт применения эндоскопического ультразвукового исследования при воспалительных заболеваниях кишечника
- 10.45–11.00 **Симакина Е.Н., Морозова Т.Г. (Смоленск)**
Результаты комплексной оценки возможностей бесконтрастной ASL-перфузии печени при МРТ у пациентов с вирусными гепатитами
- 11.00–11.20  **Профилактика, диагностика и лечение COVID-19**
Лемешко З.А., Борсуков А.В., Татаркина М.А., Вендиктова Д.Ю., Коган Е.А. (Москва, Смоленск)
Поражение желудка при инфекции COVID-19
- 11.20–11.45 Ответы на вопросы. Дискуссия




Стратегия – канцерпревенция

Пленарная сессия

Стратегия нутриционной поддержки в меняющейся реальности

Председатели: Костюченко Л.Н., Казюлин А.Н., Хорошилов И.Е.

- 12.00–12.15 **Казюлин А.Н. (Москва)**
Диета FODMAP при СРК
- 12.15–12.30  **Профилактика, диагностика и лечение COVID-19**
Хорошилов И.Е. (Санкт-Петербург)
COVID-19: тактика нутриционной поддержки в свете новых тенденций
- 12.30–12.45 **Варванина Г.Г., Костюченко Л.Н. (Москва)**
Нарушение метаболизма в лизосомах при онкопатологии – ранний маркер нутриционного прогноза
- 12.45–13.00 **Костюченко Л.Н. (Москва)**

- Стратегии метаболической коррекции при опухолях пищеварительного тракта на основе синдрома нутриционного угасания
- 13.00–13.15** *Лысиков Ю.А. (Москва)*
Наследственные факторы в развитии атрофических процессов в желудке и возможности нутритивной коррекции
- 13.15–13.30** Ответы на вопросы. Дискуссия



Пленарная сессия
Новые диагностические и лечебные технологии

Экспериментальная гастроэнтерология. Новые технологии в диагностике и лечении
Председатели: Барановский А.Ю., Цуканов В.В., Шептицкий В.А.

- 13.45–14.00** *Барановский А.Ю. (Санкт-Петербург)*
Алгоритмизация принятия превентивных решений в гастроэнтерологии на основе принципов 4П-медицины
- 14.00–14.15** *Шептицкий В.А., Буровенко И.Ю., Сулова С.В., Листопадова Л.А., Борщев Ю.Ю., Шептицкий А.В., Былич Л.Г. (Тирасполь, Кишинев, Санкт-Петербург)*
Влияние смеси антимикробных препаратов на всасывание глюкозы в тонкой кишке крыс
- 14.15–14.30** *Цуканов В.В., Горчилова Е.Г., Тонких Ю.Л., Васютин А.В., Ржавичева О.С., Коленчукова О.А. (Красноярск)*
Факторы, ассоциированные с не-ответом больных описторхозом на этиологическую терапию
- 14.30–14.45** *Поливанова Т.В. (Красноярск)*
Особенности цитокинового профиля при гастрите у школьников с семейным отягощением по язвенной болезни
- 14.45–15.00** *Цуканов В.В., Горчилова Е.Г., Тонких Ю.Л., Васютин А.В., Ржавичева О.С., Коленчукова О.А. (Красноярск)*
Ассоциация оксидативного стресса с выраженностью фиброза печени у больных с инвазией *Opisthorchis felinus*
- 15.00–15.15** *Хударова А.А., Балашов Д.В., Осадчук М.А. (Москва)*
Роль эндокринных клеток желудка, секретирующих мотилин, соматостатин и сосудистый эндотелиальный фактор роста, в возникновении и течении НПВП-гастропатии
- 15.15–15.30** *Поповичева А.Н., Мартусевич А.К., Федулова Э.Н. (Нижний Новгород)*
Взаимосвязь окислительного стресса и нарушений гемореологии у детей с воспалительными заболеваниями кишечника
- 15.30–15.45** *Засурцев Г.В., Полякова С.И., Паршина П.В., Кобринский Б.А. (Москва)*
О возможности кластеризации пациентов с аутизмом по микробиоте с помощью метода главных компонент
- 15.45–16.15** Ответы на вопросы. Дискуссия
- 16.30–18.00** Заседание комитета РГА

20 октября
ОНЛАЙН КАНАЛ 3



Пленарная сессия
Актуальные проблемы детской гастроэнтерологии
Микробиота и пробиотики

Секция №2
Микробиом – “второй мозг”, новый орган
Председатели: Мухина Ю.Г., Шумилов П.В.

- 9.00–9.25** *Шумилов П.В. (Москва)*
Значение микробиома в развитии здоровья и патологии у детей
- 9.25–9.45** *Рязанова О.В., Мухина Ю.Г. (Москва)*
Микробиом и целиакия – возможные механизмы предрасположенности
- 9.45–10.05** *Бехтерева М.К. (Санкт-Петербург)*
Инфекционные диареи в период пандемии новой коронавирусной инфекции
- 10.05–10.25** *Паршина П.В. (Москва)*
Микробиота кишечника у детей с расстройствами аутистического спектра
- 10.25–10.45** *Засурцев Г.В. (Москва)*
Метод главных компонент в анализе масс-спектрометрии микробных маркеров по Осипову

- на примере пациентов с РАС
10.45–11.05 *Полякова С.И. (Москва)*
Масс-спектрометрия микробных маркеров: преимущества метода исследования микробиома человека
11.05–11.20 Ответы на вопросы. Дискуссия



Пленарная сессия
Актуальные вопросы детской гастроэнтерологии
Секция №3

Детская гепатология: сложности диагностики
Председатели: Строкова Т.В., Шумилов П.В.

- 11.35–11.55** *Багаева М.Э., Матинян И.А., Полунина Д.А. (Москва)*
Болезнь Вильсона у детей – длительный период наблюдения
11.55–12.15 *Камалова А.А., Низамова Р.А., Гайфутдинова А.Р., Шакирова А.Р., Зайнетдинова М.Ш., Квитко Э.М., Малов А.А. (Казань)*
Гепатобилиарная патология при воспалительных заболеваниях кишечника у детей
12.15–12.35 *Павловская Е.В., Zubович А.И., Шавкина М.И. (Москва)*
Неалкогольная болезнь печени у детей и подростков
12.35–12.55 *Лаврова А.Е. (Нижегород)*
Стеатогепатиты у детей. Вопросы дифференциальной диагностики
12.55–13.15 *Строкова Т.В., Таран Н.Н., Абдулманапова З.А. (Москва)*
Лекарственные гепатиты у детей в практике врача
13.15– 13.30 Ответы на вопросы. Дискуссия



Постерная сессия
Презентация стендовых докладов. Подведение итогов конкурса стендовых докладов
Председатели: Булгаков С.А., Лемешко З.А., Охлобыстин А.В.

- 13.45–14.05** *Шумилов П.В. (Москва)*
Детская гастроэнтерология
14.05–14.25 *Лемешко З.А. (Москва)*
Инструментальные методы обследования в гастроэнтерологии
14.25–14.45 *Булгаков С.А. (Москва)*
Заболевания желудочно-кишечного тракта
14.45–15.05 *Охлобыстин А.В. (Москва)*
Заболевания печени, поджелудочной железы и билиарной системы
15.05–15.45 Принятие экспертных заключений. Награждение победителей
16.00–17.30 Заседание комитета РГА

ПОСТЕРНАЯ СЕССИЯ

18–20 октября

Апаркина А.В., Дорогойкина К.Д., Кашкина Е.И., Лякишева Р.В. (Саратов)

Некоторые особенности анемии у пациентов с болезнью Крона и язвенным колитом

Дубская Е.Е., Афанасенкова Т.Е., Баженев С.М. (Смоленск)

Результаты морфологических изменений слизистой оболочки желудка у больных язвенной болезнью желудка, ассоциированной с *Helicobacter pylori* и герпесвирусной инфекцией после эрадикационной терапии

Карпович О.А. (Гродно)

Патофизиология мелатонина при гастроэзофагеальной рефлюксной болезни в сочетании с синдромом обструктивного апноэ сна

Королева Е.Д. (Москва)

Нутритивная поддержка пациентов с тяжелой степенью мукозитов (клиническое наблюдение)

Кручинина М.В., Азгалдян А.В., Светлова И.О., Громов А.А., Генералов В.М., Яковина И.Н. (Новосибирск)

Новый подход к установлению активности заболевания у пациентов с ВЗК: комбинированное использование электрических и вязкоупругих параметров эритроцитов и уровня фекального кальпротектина

Кручинина М.В., Громов А.А., Шашков М.В., Соколова А.С., Шестов А.А., Яковина И.Н. (Новосибирск)

Особенности жирнокислотных профилей эритроцитов, сыворотки крови, ассоциированные с локализацией опухоли, ее прогрессией при колоректальном раке

Кушниренко О.Ю. (Челябинск)

Об этиологии и патогенезе язвенной болезни

Кушниренко О.Ю. (Челябинск)

О патогенезе рака при пищеводе Баррета

Налетов А.В., Гуз Н.П., Каспир Д.В. (Донецк)

Распространенность синдрома избыточного бактериального роста тонкой кишки у пациентов с синдромом раздраженного кишечника, перенесших COVID-19

Перфилова К.М., Неумоина Н.В., Шутова И.В., Неумоина М.В., Бутина Т.Ю., Кузнецова И.А., Трошина Т.А. (Нижний Новгород)

Исследование резистентности *H. pylori* к макролидам по гену метилазы 23s РНК в Нижнем Новгороде

Помыткина Т.Е., Кирсанова Д.В., Симанович Е.В. (Кемерово)

Диагностика внепищеводных проявлений ГЭРБ

Синцова С.В. (Киров)

Гастроинтестинальный синдром при COVID-19 инфекции (клиническое наблюдение)

Смирнова О.В., Сняжков А.А. (Красноярск)

Иммуноглобулины при хроническом гастрите и хроническом атрофическом гастрите с *H. pylori*-инфекцией

Смирнова О.В., Сняжков А.А. (Красноярск)

Оценка неспецифического звена иммунитета у больных раком желудка с *Helicobacter pylori*-инфекцией

Смирнова О.В., Сняжков А.А. (Красноярск)

Роль провоспалительных и противовоспалительных цитокинов в развитии хронического атрофического гастрита с *Helicobacter pylori*-инфекцией

Уфимцева А.К., Охлобыстин А.В., Охлобыстина О.З., Ивашкин В.Т. (Москва)

Распространенность диареи и инфекции *Clostridioides difficile* у пациентов с инфекцией COVID-19

Черкасов Д.М., Черкасов М.Ф., Старцев Ю.М., Меликова С.Г., Галашокян К.М. (Ростов-на-Дону)

Оценка качества жизни пациентов после антирефлюксных операций

Березовская Е.С., Лунашко Ю.А., Думбрава В.-Т.А. (Кишинев)

Методы диагностики депрессии у пациентов с хроническими гепатопатиями

Головатюк Л.Б., Лунашко Ю.А., Березовская Е.С. (Кишинев)

Маркеры белкового статуса и их значение в нутритивной диагностике

Кручинина М.В., Паруликова М.В., Светлова И.О., Громов А.А., Логвиненко И.И., Кашианова Е.В., Белковец А.В., Рагино Ю.И. (Новосибирск)

Особенности дыхательных тестов, данных непрямой эластометрии у пациентов, перенесших COVID-19

Уфимцева А.К., Охлобыстин А.В., Охлобыстина О.З., Сергеева О.Н., Тертычный А.С., Кудашкин Н.Е., Ивашкин В.Т. (Москва)

Сочетание илеоколита и аутоиммунного панкреатита 1 типа: клиническое наблюдение

Якубчик Т.Н., Клепач Л.К. (Гродно)

Лечение билиарных расстройств у пациентов с ИБС

Павленко Н.В., Белоусова О.Ю., ШUTOVA Е.В., Солодовниченко И.Г., Волошина Л.Г., Бабаджанян Е.Н., Ганзий Е.Б., Савицкая Е.В., Каафарани А.М. (Харьков)

Билиарный рефлюкс как механизм формирования сочетанной патологии верхних отделов пищеварительного тракта у детей

Поливанова Т.В., Вишневков В.А. (Красноярск)

Особенности цитокиновой регуляции *H. pylori*-ассоциированного гастрита у школьников с семейным неблагополучием по патологии желудка

Поливанова Т.В., Вишневков В.А. (Красноярск)

Уровень циркулирующих цитокинов при эрозивно-язвенных поражениях гастродуоденальной зоны, ассоциированных с *Helicobacter pylori* у школьников с семейным отягощением по патологии пищеварительного тракта

Спиваковский Ю.М., Картавых А.К., Спиваковская А.Ю. (Саратов)

Трихобезоары желудка и двенадцатиперстной кишки у девочки-подростка с развитием кишечной непроходимости

Спиваковский Ю.М., Спиваковская А.Ю., Абраамян А.Г. (Саратов)

Случаи панкреонекроза в педиатрической практике

Шептицкий В.А., Братухина А.А., Ботнарь О.А., Мещерякова С.В., Попова Е.В., Лагутина Е.Н. (Тирасполь)

Особенности фактического питания детей младшего школьного и подросткового возрастов г. Тирасполя

Балакина И.В. (Пенза)

Эффективность ультразвуковой эластографии для диагностики хронического панкреатита

Тиханкова А.В. (Смоленск)

FUSION-US в диагностике хронических вирусных гепатитов: контраст-усиленное ультразвуковое исследование + Combi-Elasto